

Mẫu CBTT/SGDHCM-06

(Ban hành kèm theo Quyết định số 07/2013/QĐ-SGDHCM ngày 24/07/2013 của TGD SGDCCK TPHCM về Quy chế Công bố thông tin tại SGDCCK TPHCM)

**CTCP VẬN TẢI
VÀ XẾP DỠ HẢI AN**

**CỘNG HÒA XÃ HỘI CHỦ NGHĨA VIỆT NAM
Độc lập - Tự do - Hạnh phúc**

Số: 0603-2020/CBTT-HATS

Hà Nội, ngày 12 tháng 3 năm 2020

**CÔNG BỐ THÔNG TIN TRÊN CỔNG THÔNG TIN ĐIỆN TỬ CỦA ỦY
BAN CHỨNG KHOÁN NHÀ NƯỚC VÀ SGDCCK TPHCM**

**Kính gửi: - Ủy ban Chứng khoán Nhà nước
- Sở Giao dịch Chứng khoán TP. HCM**

Công ty Công ty cổ phần vận tải và xếp dỡ Hải An
Mã chứng khoán HAH
Địa chỉ trụ sở chính Tầng 7, số 45, Phố Triệu Việt Vương, Phường Bùi Thị Xuân, Quận Hai Bà Trưng, Thành phố Hà Nội, Việt Nam
Điện thoại 024.39877515
Fax 024.39444022
Người thực hiện công bố thông tin Nguyễn Ngọc Minh
Địa chỉ: Tầng 3, tòa nhà Hải An, km2 đường Đinh Vũ, P. Đông Hải, Q. Hải An, TP. Hải Phòng, Việt Nam
Số điện thoại công ty 0225.3979721
Fax 0225.3979718
Loại thông tin công bố 24 giờ bất thường theo yêu cầu định kỳ

Nội dung thông tin công bố:

"Báo cáo Tài chính hợp nhất đã được kiểm toán cho năm tài chính kết thúc ngày 31 tháng 12 năm 2019" của Công ty cổ phần vận tải và xếp dỡ Hải An.

Thông tin này đã được công bố trên trang thông tin điện tử của công ty vào ngày 12/03/2020 tại đường dẫn www.haiants.vn.

Chúng tôi xin cam kết các thông tin công bố trên đây là đúng sự thật và hoàn toàn chịu trách nhiệm trước pháp luật về nội dung các thông tin đã công bố.

Tài liệu đính kèm:

- Báo cáo Tài chính hợp nhất đã được kiểm toán cho năm tài chính kết thúc ngày 31 tháng 12 năm 2019

Người được ủy quyền công bố thông tin



Nguyễn Ngọc Minh

Số: 0403 -2020/QHCB-HATS

Hà Nội, ngày 12 tháng 3 năm 2020

BẢN GIẢI TRÌNH SỐ LIỆU BCTC HỢP NHẤT NĂM 2019

Kính gửi: Sở giao dịch chứng khoán Thành phố Hồ Chí Minh

Tổ chức niêm yết: **Công ty Cổ phần vận tải và xếp dỡ Hải An**

Địa chỉ: Tầng 7 số 45 phố Triệu Việt Vương, phường Bùi Thị Xuân, quận Hai Bà Trưng, Hà Nội

Mã chứng khoán: **HAH**

Giấy chứng nhận đăng ký doanh số 0103818809 do Sở kế hoạch và đầu tư thành phố Hà Nội cấp lần đầu ngày 08/05/2009 và cấp thay đổi lần thứ 11 ngày 15/08/2018.

Chúng tôi xin giải trình số liệu báo cáo tài chính hợp nhất năm nay lợi nhuận sau thuế của Công ty giảm **10,2%** so với cùng kỳ năm ngoái là do các nguyên nhân sau:

- Tốc độ tăng chi phí hoạt động khai thác tàu cao hơn tốc độ tăng doanh thu dẫn tới kết quả hoạt động khai thác tàu sụt giảm.

Chúng tôi cam đoan những thông tin giải trình trong bản này là chính xác và cam kết tuân thủ các quy định của pháp luật về chứng khoán và thị trường chứng khoán.

CÔNG TY CP VẬN TẢI VÀ XẾP DỠ HẢI AN



TỔNG GIÁM ĐỐC
Vũ Thanh Hải

BÁO CÁO TÀI CHÍNH HỢP NHẤT
HO NĂM TÀI CHÍNH KẾT THÚC NGÀY 31 THÁNG 12 NĂM 2019

**CÔNG TY CỔ PHẦN VẬN TẢI
VÀ XẾP DỠ HẢI AN**

MỤC LỤC

	Trang
1. Mục lục	1
2. Báo cáo của Ban Tổng Giám đốc	2 - 4
3. Báo cáo kiểm toán độc lập	5 - 6
4. Bảng cân đối kế toán hợp nhất tại ngày 31 tháng 12 năm 2019	7 - 10
5. Báo cáo kết quả hoạt động kinh doanh hợp nhất cho năm tài chính kết thúc ngày 31 tháng 12 năm 2019	11
6. Báo cáo lưu chuyển tiền tệ hợp nhất cho năm tài chính kết thúc ngày 31 tháng 12 năm 2019	12 - 13
7. Bản thuyết minh Báo cáo tài chính hợp nhất cho năm tài chính kết thúc ngày 31 tháng 12 năm 2019	14 - 47



BÁO CÁO CỦA BAN TỔNG GIÁM ĐỐC

Ban Tổng Giám đốc Công ty Cổ phần Vận tải và Xếp dỡ Hải An (sau đây gọi tắt là “Công ty”) trình bày báo cáo của mình cùng với Báo cáo tài chính hợp nhất cho năm tài chính kết thúc ngày 31 tháng 12 năm 2019 bao gồm Báo cáo tài chính của Công ty và các công ty con (gọi chung là “Tập đoàn”).

Khái quát về Công ty

Công ty được chuyển đổi hình thức từ Công ty TNHH Vận tải và Xếp dỡ Hải An theo Giấy chứng nhận đăng ký doanh nghiệp Công ty Cổ phần số 0103818809 do Sở Kế hoạch và Đầu tư thành phố Hà Nội cấp lần đầu ngày 08 tháng 5 năm 2009.

Trong quá trình hoạt động, Công ty đã được Sở Kế hoạch và Đầu tư thành phố Hà Nội cấp bổ sung các Giấy phép chứng nhận đăng ký kinh doanh điều chỉnh từ lần thứ 1 đến lần thứ 11 về việc thay đổi địa chỉ công ty, bổ sung ngành nghề kinh doanh, thành viên góp vốn. Trong đó, Giấy chứng nhận đăng ký doanh nghiệp điều chỉnh lần thứ 11 được cấp ngày 15 tháng 08 năm 2018 về việc thay đổi người đại diện theo pháp luật của Công ty.

Trụ sở chính

- Địa chỉ : Tầng 7, số 45 Triệu Việt Vương, phường Bùi Thị Xuân, quận Hai Bà Trưng, thành phố Hà Nội
- Điện thoại : 0243 987 7515
- Fax : 0243 944 4022

Công ty có các đơn vị trực thuộc sau:

Tên đơn vị	Địa chỉ
Chi nhánh tại thành phố Hồ Chí Minh – Công ty Cổ phần Vận tải và Xếp dỡ Hải An	Số 217 Nguyễn Văn Thủ, phường Đa Kao, quận 1, thành phố Hồ Chí Minh, Việt Nam
Chi nhánh Công ty Cổ phần Vận tải và Xếp dỡ Hải An tại Bà Rịa – Vũng Tàu	Khu A, lô 17 khu nhà ở Phú Mỹ, thị trấn Phú Mỹ, huyện Tân Thành, tỉnh Bà Rịa – Vũng Tàu

Hoạt động kinh doanh chính của Công ty là:

- Hoạt động hỗ trợ trực tiếp cho vận tải đường thủy, Chi tiết:
 - Hoạt động liên quan đến vận tải hành khách, động vật hoặc hàng hóa ven biển và viễn dương;
 - Hoạt động cảng biển, bến tàu, cầu tàu;
 - Hoạt động hoa tiêu, lai dắt, đưa tàu cập bến;
 - Hoạt động của trạm hải đăng;
- Vận tải hàng hóa bằng đường bộ;
- Vận tải hàng hóa ven biển và viễn dương;
- Kho bãi và lưu giữ hàng hóa (Không bao gồm kinh doanh bất động sản);
- Hoạt động dịch vụ hỗ trợ trực tiếp cho vận tải đường bộ, Chi tiết:
 - Hoạt động liên quan đến vận tải hành khách, động vật hoặc hàng hóa bằng đường bộ;
 - Hoạt động các bến, bãi ô tô, điểm bốc xếp hàng hóa;
 - Hoạt động quản lý đường bộ, cầu, đường hầm, bãi đỗ xe ô tô hoặc gara ô tô, bãi đỗ xe đạp, xe máy;
- Bốc xếp hàng hóa
- Hoạt động dịch vụ hỗ trợ khác liên quan đến vận tải, Chi tiết:
 - Sắp xếp hoặc tổ chức các hoạt động vận tải đường bộ, đường biển;

CÔNG TY CỔ PHẦN VẬN TẢI VÀ XẾP DỠ HẢI AN

BÁO CÁO CỦA BAN TỔNG GIÁM ĐỐC (tiếp theo)

- Giao nhận hàng hóa;
- Thu, phát các chứng từ vận tải và vận đơn;
- Hoạt động của đại lý làm thủ tục hải quan;
- Hoạt động của các đại lý làm vận tải hàng hóa đường biển;
- Hoạt động liên quan khác như: bao gói hàng hóa nhằm mục đích bảo vệ hàng hóa trên đường vận chuyển, dỡ hàng hóa, lấy mẫu, cân hàng hóa;
- Dịch vụ đại lý tàu biển;
- Dịch vụ đại lý vận tải đường biển.

Hội đồng quản trị và Ban điều hành, quản lý

Các thành viên Hội đồng quản trị và Ban điều hành, quản lý của Công ty trong năm và cho đến thời điểm lập báo cáo này bao gồm:

Hội đồng quản trị

Họ và tên	Chức vụ	Ngày bổ nhiệm/tái bổ nhiệm/miễn nhiệm
Ông Vũ Ngọc Sơn	Chủ tịch	Tái bổ nhiệm ngày 29 tháng 6 năm 2018
Ông Vũ Thanh Hải	Ủy viên	Tái bổ nhiệm ngày 29 tháng 6 năm 2018
Ông Bùi Tuấn Ngọc (*)	Ủy viên	Tái bổ nhiệm ngày 29 tháng 6 năm 2018 Miễn nhiệm ngày 01 tháng 8 năm 2019
Bà Trần Thị Hải Yến	Ủy viên	Bổ nhiệm ngày 29 tháng 6 năm 2018
Ông Nguyễn Ngọc Tuấn	Ủy viên	Bổ nhiệm ngày 11 tháng 4 năm 2019
Bà Nguyễn Thị Vân	Ủy viên	Bổ nhiệm ngày 11 tháng 4 năm 2019
Ông Trần Quang Tiến	Ủy viên	Bổ nhiệm ngày 11 tháng 4 năm 2019

(*) Quyết định số 0207-2019/NQ-HĐQT ngày 22 tháng 7 năm 2019 của Hội đồng quản trị, Công ty đã thông qua việc miễn nhiệm thành viên Hội đồng quản trị đối với Ông Bùi Tuấn Ngọc kể từ ngày 01 tháng 8 năm 2019.

Ban kiểm soát

Họ và tên	Chức vụ	Ngày bổ nhiệm/tái bổ nhiệm
Bà Nguyễn Thị Thanh Tú	Trưởng ban	Tái bổ nhiệm ngày 29 tháng 6 năm 2018
Bà Trần Thị Thơm	Thành viên	Bổ nhiệm ngày 29 tháng 6 năm 2018
Ông Nguyễn Xuân Lộc	Thành viên	Bổ nhiệm ngày 29 tháng 6 năm 2018

Ban Tổng Giám đốc

Họ và tên	Chức vụ	Ngày bổ nhiệm/miễn nhiệm
Ông Vũ Thanh Hải	Tổng Giám đốc	Bổ nhiệm ngày 29 tháng 6 năm 2018
Ông Nguyễn Ngọc Tuấn	Phó Tổng Giám đốc	Bổ nhiệm ngày 5 tháng 10 năm 2017
Bà Phạm Thị Hồng Nhung	Phó Tổng Giám đốc	Miễn nhiệm ngày 27 tháng 5 năm 2019

Đại diện theo pháp luật

Người đại diện theo pháp luật của Công ty trong năm và cho đến thời điểm lập báo cáo này là Ông Vũ Thanh Hải – Tổng Giám đốc (bổ nhiệm ngày 29 tháng 6 năm 2018).

Kiểm toán viên

Công ty TNHH Kiểm toán và Tư vấn A&C đã được chỉ định kiểm toán Báo cáo tài chính hợp nhất cho năm tài chính kết thúc ngày 31 tháng 12 năm 2019 của Tập đoàn.

CÔNG TY CỔ PHẦN VẬN TÀI VÀ XẾP DỠ HẢI AN

BÁO CÁO CỦA BAN TỔNG GIÁM ĐỐC (tiếp theo)

Trách nhiệm của Ban Tổng Giám đốc

Ban Tổng Giám đốc Công ty chịu trách nhiệm lập Báo cáo tài chính hợp nhất phản ánh trung thực và hợp lý tình hình tài chính hợp nhất, kết quả hoạt động kinh doanh hợp nhất và lưu chuyển tiền tệ hợp nhất của Tập đoàn trong năm. Trong việc lập Báo cáo tài chính hợp nhất này, Ban Tổng Giám đốc phải:

- Chọn lựa các chính sách kế toán thích hợp và áp dụng các chính sách này một cách nhất quán;
- Thực hiện các xét đoán và các ước tính một cách hợp lý và thận trọng;
- Nêu rõ các chuẩn mực kế toán áp dụng cho Tập đoàn có được tuân thủ hay không và tất cả các sai lệch trọng yếu đã được trình bày và giải thích trong Báo cáo tài chính hợp nhất;
- Lập Báo cáo tài chính hợp nhất trên cơ sở hoạt động liên tục trừ trường hợp không thể cho rằng Tập đoàn sẽ tiếp tục hoạt động liên tục;
- Thiết lập và thực hiện hệ thống kiểm soát nội bộ một cách hữu hiệu nhằm hạn chế rủi ro có sai sót trọng yếu do gian lận hoặc nhầm lẫn trong việc lập và trình bày Báo cáo tài chính hợp nhất.

Ban Tổng Giám đốc đảm bảo các sổ kế toán thích hợp được lưu giữ đầy đủ để phản ánh tình hình tài chính của Tập đoàn với mức độ chính xác hợp lý tại bất kỳ thời điểm nào và các sổ sách kế toán tuân thủ chế độ kế toán áp dụng. Ban Tổng Giám đốc cũng chịu trách nhiệm bảo vệ an toàn tài sản của Tập đoàn và do đó đã thực hiện các biện pháp thích hợp để ngăn chặn và phát hiện các hành vi gian lận và các vi phạm khác.

Ban Tổng Giám đốc cam kết đã tuân thủ các yêu cầu nêu trên trong việc lập Báo cáo tài chính hợp nhất.

Phê duyệt Báo cáo tài chính

Ban Tổng Giám đốc Công ty phê duyệt Báo cáo tài chính hợp nhất đính kèm. Báo cáo tài chính hợp nhất đã phản ánh trung thực và hợp lý tình hình tài chính hợp nhất của Tập đoàn tại thời điểm ngày 31 tháng 12 năm 2019, cũng như kết quả hoạt động kinh doanh hợp nhất và tình hình lưu chuyển tiền tệ hợp nhất cho năm tài chính kết thúc cùng ngày, phù hợp với các Chuẩn mực Kế toán Việt Nam, Chế độ Kế toán doanh nghiệp Việt Nam và các quy định pháp lý có liên quan đến việc lập và trình bày Báo cáo tài chính hợp nhất.

Thay mặt Ban Tổng Giám đốc,

Tổng Giám đốc



Vũ Thanh Hải

Ngày 09 tháng 3 năm 2020

Head Office	: 02 Trương Sơn St., Tân Bình Dist., Hồ Chí Minh City, Vietnam Tel: +84 (028) 3547 2972 Fax: +84 (028) 3547 2970	kttv@a-c.com.vn
Branch in Hà Nội	: 40 Giang Võ St., Đống Đa Dist., Hà Nội City, Vietnam Tel: +84 (024) 3736 7879 Fax: +84 (024) 3736 7869	kttv.hn@a-c.com.vn
Branch in Nha Trang	: Lot STH 06A.01, Lê Hồng Phong II Urban Area, Phước Hải Ward, Nha Trang City, Vietnam Tel: +84 (0258) 246 5151 Fax: +84 (0258) 246 5806	kttv.nt@a-c.com.vn
Branch in Cần Thơ	: 15-13 Võ Nguyên Giáp St., Cái Răng Dist., Cần Thơ City, Vietnam Tel: +84 (0292) 376 4995 Fax: +84 (0292) 376 4996	kttv.ct@a-c.com.vn

Số: 2.0126/20/TC-AC

BÁO CÁO KIỂM TOÁN ĐỘC LẬP

**Kính gửi: CÁC CỖ ĐÔNG, HỘI ĐỒNG QUẢN TRỊ VÀ BAN TỔNG GIÁM ĐỐC
CÔNG TY CỔ PHẦN VẬN TẢI VÀ XÉP DỠ HẢI AN**

Chúng tôi đã kiểm toán Báo cáo tài chính hợp nhất kèm theo của Công ty Cổ phần Vận tải và Xếp dỡ Hải An (sau đây gọi tắt là “Công ty”) và các công ty con (gọi chung là “Tập đoàn”), được lập ngày 09 tháng 3 năm 2020, từ trang 07 đến trang 47, bao gồm Bảng cân đối kế toán hợp nhất tại ngày 31 tháng 12 năm 2019, Báo cáo kết quả hoạt động kinh doanh hợp nhất, Báo cáo lưu chuyển tiền tệ hợp nhất cho năm tài chính kết thúc cùng ngày và Bản thuyết minh Báo cáo tài chính hợp nhất.

Trách nhiệm của Ban Tổng Giám đốc

Ban Tổng Giám đốc Công ty chịu trách nhiệm về việc lập và trình bày trung thực và hợp lý Báo cáo tài chính hợp nhất của Tập đoàn theo các Chuẩn mực Kế toán Việt Nam, Chế độ Kế toán doanh nghiệp Việt Nam và các quy định pháp lý có liên quan đến việc lập và trình bày Báo cáo tài chính hợp nhất và chịu trách nhiệm về kiểm soát nội bộ mà Ban Tổng Giám đốc xác định là cần thiết để đảm bảo cho việc lập và trình bày Báo cáo tài chính hợp nhất không có sai sót trọng yếu do gian lận hoặc nhầm lẫn.

Trách nhiệm của Kiểm toán viên

Trách nhiệm của chúng tôi là đưa ra ý kiến về Báo cáo tài chính hợp nhất dựa trên kết quả của cuộc kiểm toán. Chúng tôi đã tiến hành kiểm toán theo các Chuẩn mực Kiểm toán Việt Nam. Các chuẩn mực này yêu cầu chúng tôi tuân thủ chuẩn mực và các quy định về đạo đức nghề nghiệp, lập kế hoạch và thực hiện cuộc kiểm toán để đạt được sự đảm bảo hợp lý về việc liệu Báo cáo tài chính hợp nhất của Tập đoàn có còn sai sót trọng yếu hay không.

Công việc kiểm toán bao gồm thực hiện các thủ tục nhằm thu thập các bằng chứng kiểm toán về các số liệu và thuyết minh trên Báo cáo tài chính hợp nhất. Các thủ tục kiểm toán được lựa chọn dựa trên xét đoán của kiểm toán viên, bao gồm đánh giá rủi ro có sai sót trọng yếu trong Báo cáo tài chính hợp nhất do gian lận hoặc nhầm lẫn. Khi thực hiện đánh giá các rủi ro này, kiểm toán viên đã xem xét kiểm soát nội bộ của Tập đoàn liên quan đến việc lập và trình bày Báo cáo tài chính hợp nhất trung thực, hợp lý nhằm thiết kế các thủ tục kiểm toán phù hợp với tình hình thực tế, tuy nhiên không nhằm mục đích đưa ra ý kiến về hiệu quả của kiểm soát nội bộ của Tập đoàn. Công việc kiểm toán cũng bao gồm đánh giá tính thích hợp của các chính sách kế toán được áp dụng và tính hợp lý của các ước tính kế toán của Ban Tổng Giám đốc cũng như đánh giá việc trình bày tổng thể Báo cáo tài chính hợp nhất.

Chúng tôi tin tưởng rằng các bằng chứng kiểm toán mà chúng tôi đã thu thập được là đầy đủ và thích hợp để làm cơ sở cho ý kiến kiểm toán của chúng tôi.

Ý kiến của Kiểm toán viên

Theo ý kiến của chúng tôi, Báo cáo tài chính hợp nhất đã phản ánh trung thực và hợp lý, trên các khía cạnh trọng yếu tình hình tài chính hợp nhất của Công ty Cổ phần Vận tải và Xếp dỡ Hải An và các Công ty con tại ngày 31 tháng 12 năm 2019, cũng như kết quả hoạt động kinh doanh hợp nhất và tình hình lưu chuyển tiền tệ hợp nhất cho năm tài chính kết thúc cùng ngày, phù hợp với các Chuẩn mực Kế toán Việt Nam, Chế độ Kế toán doanh nghiệp Việt Nam và các quy định pháp lý có liên quan đến việc lập và trình bày Báo cáo tài chính hợp nhất.

Công ty TNHH Kiểm toán và Tư vấn A&C

Chi nhánh Hà Nội



Nguyễn Thị Tư – Phó Giám đốc

Số Giấy CNDKHN Kiểm toán: 0059-2018-008-1



Trần Kim Anh – Kiểm toán viên

Số Giấy CNDKHN Kiểm toán: 1907-2018-008-1

Hà Nội, ngày 09 tháng 3 năm 2020

CÔNG TY CỔ PHẦN VẬN TẢI VÀ XẾP DỠ HẢI AN

Địa chỉ: Tầng 7, số 45 Triệu Việt Vương, phường Bùi Thị Xuân, quận Hai Bà Trưng, thành phố Hà Nội

BÁO CÁO TÀI CHÍNH HỢP NHẤT

Cho năm tài chính kết thúc ngày 31 tháng 12 năm 2019

BẢNG CÂN ĐỐI KẾ TOÁN HỢP NHẤT

Tại ngày 31 tháng 12 năm 2019

Đơn vị tính: VND

TÀI SẢN	Mã số	Thuyết minh	Số cuối năm	Số đầu năm
A - TÀI SẢN NGẮN HẠN	100		664.754.010.138	587.779.335.179
I. Tiền và các khoản tương đương tiền	110	V.1	243.326.890.100	272.125.233.675
1. Tiền	111		118.294.170.323	88.635.204.571
2. Các khoản tương đương tiền	112		125.032.719.777	183.490.029.104
II. Đầu tư tài chính ngắn hạn	120		51.981.363.014	13.500.000.000
1. Chứng khoán kinh doanh	121		-	-
2. Dự phòng giảm giá chứng khoán kinh doanh	122		-	-
3. Đầu tư nắm giữ đến ngày đáo hạn	123	V.2a	51.981.363.014	13.500.000.000
III. Các khoản phải thu ngắn hạn	130		267.343.034.818	217.513.466.269
1. Phải thu ngắn hạn của khách hàng	131	V.3	117.897.225.787	122.272.253.242
2. Trả trước cho người bán ngắn hạn	132	V.4	27.299.869.009	6.853.244.550
3. Phải thu nội bộ ngắn hạn	133		-	-
4. Phải thu theo tiến độ kế hoạch hợp đồng xây dựng	134		-	-
5. Phải thu về cho vay ngắn hạn	135		-	-
6. Phải thu ngắn hạn khác	136	V.5a	123.210.836.378	89.093.891.301
7. Dự phòng phải thu ngắn hạn khó đòi	137	V.6	(1.064.896.356)	(705.922.824)
8. Tài sản thiếu chờ xử lý	139		-	-
IV. Hàng tồn kho	140		53.198.489.706	34.979.953.834
1. Hàng tồn kho	141	V.7	53.198.489.706	34.979.953.834
2. Dự phòng giảm giá hàng tồn kho	149		-	-
V. Tài sản ngắn hạn khác	150		48.904.232.500	49.660.681.401
1. Chi phí trả trước ngắn hạn	151	V.8a	4.223.426.408	3.407.011.431
2. Thuế giá trị gia tăng được khấu trừ	152		44.680.806.092	46.253.669.970
3. Thuế và các khoản khác phải thu Nhà nước	153		-	-
4. Giao dịch mua bán lại trái phiếu Chính phủ	154		-	-
5. Tài sản ngắn hạn khác	155		-	-

CÔNG TY CỔ PHẦN VẬN TẢI VÀ XẾP DỠ HẢI AN

Địa chỉ: Tầng 7, số 45 Triệu Việt Vương, phường Bùi Thị Xuân, quận Hai Bà Trưng, thành phố Hà Nội

BÁO CÁO TÀI CHÍNH HỢP NHẤT

Cho năm tài chính kết thúc ngày 31 tháng 12 năm 2019

Bảng cân đối kế toán hợp nhất (tiếp theo)

TÀI SẢN	Mã số	Thuyết minh	Số cuối năm	Số đầu năm
B - TÀI SẢN DÀI HẠN	200		1.162.790.192.860	1.068.200.173.118
I. Các khoản phải thu dài hạn	210		10.000.000	1.713.470.000
1. Phải thu dài hạn của khách hàng	211		-	-
2. Trả trước cho người bán dài hạn	212		-	-
3. Vốn kinh doanh ở đơn vị trực thuộc	213		-	-
4. Phải thu nội bộ dài hạn	214		-	-
5. Phải thu về cho vay dài hạn	215		-	-
6. Phải thu dài hạn khác	216	V.5b	10.000.000	1.713.470.000
7. Dự phòng phải thu dài hạn khó đòi	219		-	-
II. Tài sản cố định	220		854.670.089.064	812.401.135.234
1. Tài sản cố định hữu hình	221	V.9	850.300.321.404	806.210.134.443
<i>Nguyên giá</i>	222		1.419.105.679.781	1.257.155.997.981
<i>Giá trị hao mòn lũy kế</i>	223		(568.805.358.377)	(450.945.863.538)
2. Tài sản cố định thuê tài chính	224		-	-
<i>Nguyên giá</i>	225		-	-
<i>Giá trị hao mòn lũy kế</i>	226		-	-
3. Tài sản cố định vô hình	227	V.10	4.369.767.660	6.191.000.791
<i>Nguyên giá</i>	228		11.754.927.885	11.754.927.885
<i>Giá trị hao mòn lũy kế</i>	229		(7.385.160.225)	(5.563.927.094)
III. Bất động sản đầu tư	230		-	-
<i>Nguyên giá</i>	231		-	-
<i>Giá trị hao mòn lũy kế</i>	232		-	-
IV. Tài sản dở dang dài hạn	240		11.702.435.197	3.816.588.904
1. Chi phí sản xuất, kinh doanh dở dang dài hạn	241		-	-
2. Chi phí xây dựng cơ bản dở dang	242	V.11	11.702.435.197	3.816.588.904
V. Đầu tư tài chính dài hạn	250	V.2b	44.474.068.209	42.123.582.570
1. Đầu tư vào công ty con	251		-	-
2. Đầu tư vào công ty liên doanh, liên kết	252		34.023.201.709	31.672.716.070
3. Đầu tư góp vốn vào đơn vị khác	253		10.450.866.500	10.450.866.500
4. Dự phòng đầu tư tài chính dài hạn	254		-	-
5. Đầu tư nắm giữ đến ngày đáo hạn	255		-	-
VI. Tài sản dài hạn khác	260		251.933.600.390	208.145.396.410
1. Chi phí trả trước dài hạn	261	V.8b	251.933.600.390	208.145.396.410
2. Tài sản thuế thu nhập hoãn lại	262		-	-
3. Thiết bị, vật tư, phụ tùng thay thế dài hạn	263		-	-
4. Tài sản dài hạn khác	268		-	-
5. Lợi thế thương mại	269		-	-
TỔNG CỘNG TÀI SẢN	270		1.827.544.202.998	1.655.979.508.297

CÔNG TY CỔ PHẦN VẬN TÀI VÀ XẾP DỠ HẢI AN

Địa chỉ: Tầng 7, số 45 Triệu Việt Vương, phường Bùi Thị Xuân, quận Hai Bà Trưng, thành phố Hà Nội

BÁO CÁO TÀI CHÍNH HỢP NHẤT

Cho năm tài chính kết thúc ngày 31 tháng 12 năm 2019

Bảng cân đối kế toán hợp nhất (tiếp theo)

NGUỒN VỐN	Mã số	Thuyết minh	Số cuối năm	Số đầu năm
C - NỢ PHẢI TRẢ	300		572.861.976.118	437.303.264.078
I. Nợ ngắn hạn	310		285.902.315.289	247.670.262.660
1. Phải trả người bán ngắn hạn	311	V.12	99.823.206.611	80.289.365.173
2. Người mua trả tiền trước ngắn hạn	312	V.13	638.338.680	223.930.590
3. Thuế và các khoản phải nộp Nhà nước	313	V.14	12.145.971.653	12.727.404.059
4. Phải trả người lao động	314		17.203.459.004	19.584.718.240
5. Chi phí phải trả ngắn hạn	315	V.15	5.859.543.849	3.108.733.891
6. Phải trả nội bộ ngắn hạn	316		-	-
7. Phải trả theo tiến độ kế hoạch hợp đồng xây dựng	317		-	-
8. Doanh thu chưa thực hiện ngắn hạn	318	V.16	1.956.766.916	1.051.989.538
9. Phải trả ngắn hạn khác	319	V.17a	42.312.468.857	31.874.507.970
10. Vay và nợ thuê tài chính ngắn hạn	320	V.18a	83.593.297.362	77.066.607.842
11. Dự phòng phải trả ngắn hạn	321	V.19	2.648.342.710	2.648.342.710
12. Quỹ khen thưởng, phúc lợi	322	V.20	19.720.919.647	19.094.662.647
13. Quỹ bình ổn giá	323		-	-
14. Giao dịch mua bán lại trái phiếu Chính phủ	324		-	-
II. Nợ dài hạn	330		286.959.660.829	189.633.001.418
1. Phải trả người bán dài hạn	331		-	-
2. Người mua trả tiền trước dài hạn	332		-	-
3. Chi phí phải trả dài hạn	333		-	-
4. Phải trả nội bộ về vốn kinh doanh	334		-	-
5. Phải trả nội bộ dài hạn	335		-	-
6. Doanh thu chưa thực hiện dài hạn	336		-	-
7. Phải trả dài hạn khác	337	V.17b	50.000.000.000	25.000.000.000
8. Vay và nợ thuê tài chính dài hạn	338	V.18b	236.959.660.829	164.633.001.418
9. Trái phiếu chuyển đổi	339		-	-
10. Cổ phiếu ưu đãi	340		-	-
11. Thuế thu nhập hoãn lại phải trả	341		-	-
12. Dự phòng phải trả dài hạn	342		-	-
13. Quỹ phát triển khoa học và công nghệ	343		-	-

CÔNG TY CỔ PHẦN VẬN TẢI VÀ XẾP DỠ HÀI AN

Địa chỉ: Tầng 7, số 45 Triệu Việt Vương, phường Bùi Thị Xuân, quận Hai Bà Trưng, thành phố Hà Nội

BÁO CÁO TÀI CHÍNH HỢP NHẤT


Cho năm tài chính kết thúc ngày 31 tháng 12 năm 2019

Bảng cân đối kế toán hợp nhất (tiếp theo)

NGUỒN VỐN	Mã số	Thuyết minh	Số cuối năm		Số đầu năm	
D - NGUỒN VỐN CHỦ SỞ HỮU	400		1.254.682.226.880		1.218.676.244.219	
I. Vốn chủ sở hữu	410	V.21	1.254.682.226.880		1.218.676.244.219	
1. Vốn góp của chủ sở hữu	411		487.827.510.000		487.827.510.000	
- Cổ phiếu phổ thông có quyền biểu quyết	411a		487.827.510.000		487.827.510.000	
- Cổ phiếu ưu đãi	411b		-		-	
2. Thặng dư vốn cổ phần	412		115.606.612.922		115.606.612.922	
3. Quyền chọn chuyển đổi trái phiếu	413		-		-	
4. Vốn khác của chủ sở hữu	414		-		-	
5. Cổ phiếu quỹ	415		(14.920.919.678)		(14.920.919.678)	
6. Chênh lệch đánh giá lại tài sản	416		-		-	
7. Chênh lệch tỷ giá hối đoái	417		-		-	
8. Quỹ đầu tư phát triển	418		206.901.070.809		179.564.070.809	
9. Quỹ hỗ trợ sắp xếp doanh nghiệp	419		-		-	
10. Quỹ khác thuộc vốn chủ sở hữu	420		-		-	
11. Lợi nhuận sau thuế chưa phân phối	421		200.523.678.148		188.364.837.620	
- LNST chưa phân phối lũy kể đến cuối kỳ trước	421a		79.145.290.620		188.364.837.620	
- LNST chưa phân phối kỳ này	421b		121.378.387.528		-	
12. Nguồn vốn đầu tư xây dựng cơ bản	422		-		-	
13. Lợi ích cổ đông không kiểm soát	429		258.744.274.679		262.234.132.546	
II. Nguồn kinh phí và quỹ khác	430					
1. Nguồn kinh phí	431		-		-	
2. Nguồn kinh phí đã hình thành tài sản cố định	432		-		-	
TỔNG CỘNG NGUỒN VỐN	440		1.827.544.202.998		1.655.979.508.297	


Lập, ngày 09 tháng 3 năm 2020

Người lập biểu



Trần Thị Thanh Hảo

Phụ trách kế toán



Trần Thị Thanh Hảo

Tổng Giám đốc



Vũ Thanh Hải

CÔNG TY CỔ PHẦN VẬN TẢI VÀ XẾP DỠ HẢI AN

Địa chỉ: Tầng 7, số 45 Triệu Việt Vương, phường Bùi Thị Xuân, quận Hai Bà Trưng, thành phố Hà Nội

BÁO CÁO TÀI CHÍNH HỢP NHẤT

Cho năm tài chính kết thúc ngày 31 tháng 12 năm 2019

BÁO CÁO KẾT QUẢ HOẠT ĐỘNG KINH DOANH HỢP NHẤT

Cho năm tài chính kết thúc ngày 31 tháng 12 năm 2019

Đơn vị tính: VND

CHỈ TIÊU	Mã số	Thuyết minh	Năm nay	Năm trước
1. Doanh thu bán hàng và cung cấp dịch vụ	01	VI.1	1.108.933.049.361	1.054.283.124.381
2. Các khoản giảm trừ doanh thu	02		-	-
3. Doanh thu thuần về bán hàng và cung cấp dịch vụ	10		1.108.933.049.361	1.054.283.124.381
4. Giá vốn hàng bán	11	VI.2	889.647.403.512	834.979.388.181
5. Lợi nhuận gộp về bán hàng và cung cấp dịch vụ	20		219.285.645.849	219.303.736.200
6. Doanh thu hoạt động tài chính	21	VI.3	15.447.852.651	14.671.888.632
7. Chi phí tài chính	22	VI.4	17.355.030.825	10.422.309.018
Trong đó: chi phí lãi vay	23		17.035.078.178	7.127.084.332
8. Phần lãi hoặc lỗ trong công ty liên doanh, liên kết	24	V.2b	3.056.485.639	2.189.059.147
9. Chi phí bán hàng	25		-	-
10. Chi phí quản lý doanh nghiệp	26	VI.5	67.209.162.972	61.303.048.262
11. Lợi nhuận thuần từ hoạt động kinh doanh	30		153.225.790.342	164.439.326.699
12. Thu nhập khác	31	VI.6	3.601.203.070	23.761.994.749
13. Chi phí khác	32	VI.7	724.380.661	365.828.499
14. Lợi nhuận khác	40		2.876.822.409	23.396.166.250
15. Tổng lợi nhuận kế toán trước thuế	50		156.102.612.751	187.835.492.949
16. Chi phí thuế thu nhập doanh nghiệp hiện hành	51	V.14	23.364.083.090	28.940.129.205
17. Chi phí thuế thu nhập doanh nghiệp hoãn lại	52		-	-
18. Lợi nhuận sau thuế thu nhập doanh nghiệp	60		132.738.529.661	158.895.363.744
19. Lợi nhuận sau thuế của công ty mẹ	61	V.21	121.378.387.528	135.158.763.266
20. Lợi nhuận sau thuế của cổ đông không kiểm soát	62	V.21	11.360.142.133	23.736.600.478
21. Lãi cơ bản trên cổ phiếu	70	VI.8	2.348	3.065
22. Lãi suy giảm trên cổ phiếu	71	VI.8	2.348	3.065

Lập, ngày 09 tháng 3 năm 2020

Người lập biểu

Trần Thị Thanh Hảo

Phụ trách kế toán

Trần Thị Thanh Hảo

Tổng Giám đốc

Vũ Thanh Hải

CÔNG TY CỔ PHẦN VẬN TẢI VÀ XẾP DỠ HẢI AN

Địa chỉ: Tầng 7, số 45 Triệu Việt Vương, phường Bùi Thị Xuân, quận Hai Bà Trưng, thành phố Hà Nội

BÁO CÁO TÀI CHÍNH HỢP NHẤT

Cho năm tài chính kết thúc ngày 31 tháng 12 năm 2019

BÁO CÁO LƯU CHUYỂN TIỀN TỆ HỢP NHẤT

(Theo phương pháp gián tiếp)

Cho năm tài chính kết thúc ngày 31 tháng 12 năm 2019

Đơn vị tính: VND

CHỈ TIÊU	Mã Thuyết số minh	Năm nay	
		Năm nay	Năm trước
I. Lưu chuyển tiền từ hoạt động kinh doanh			
1. Lợi nhuận trước thuế	01	156.102.612.751	187.835.492.949
2. Điều chỉnh cho các khoản:			
- Khấu hao tài sản cố định và bất động sản đầu tư	02	116.852.289.217	94.186.620.292
- Các khoản dự phòng	03 V.6	358.973.532	491.089.212
- Lãi, lỗ chênh lệch tỷ giá hối đoái do đánh giá lại các khoản mục tiền tệ có gốc ngoại tệ	04 VI.4	19.136.700	(503.204.910)
- Lãi, lỗ từ hoạt động đầu tư	05	(14.691.764.984)	(31.716.037.348)
- Chi phí lãi vay	06 VI.4	17.035.078.178	7.127.084.332
- Các khoản điều chỉnh khác	07	-	-
3. Lợi nhuận từ hoạt động kinh doanh trước thay đổi vốn lưu động	08	275.676.325.394	257.421.044.527
- Tăng, giảm các khoản phải thu	09	(24.335.946.689)	(100.917.260.715)
- Tăng, giảm hàng tồn kho	10	(18.218.535.872)	3.866.557.033
- Tăng, giảm các khoản phải trả	11	46.339.678.234	(74.914.166.684)
- Tăng, giảm chi phí trả trước	12	(43.528.718.235)	(72.116.898.092)
- Tăng, giảm chứng khoán kinh doanh	13	-	-
- Tiền lãi vay đã trả	14	(16.702.690.751)	(6.532.433.616)
- Thuế thu nhập doanh nghiệp đã nộp	15 V.14	(26.127.401.167)	(32.820.562.349)
- Tiền thu khác từ hoạt động kinh doanh	16	-	-
- Tiền chi khác cho hoạt động kinh doanh	17 V.20	(8.941.743.000)	(7.537.695.000)
Lưu chuyển tiền thuần từ hoạt động kinh doanh	20	184.160.967.914	(33.551.414.896)
II. Lưu chuyển tiền từ hoạt động đầu tư			
1. Tiền chi để mua sắm, xây dựng tài sản cố định và các tài sản dài hạn khác	21	(197.767.023.014)	(314.897.800.369)
2. Tiền thu từ thanh lý, nhượng bán tài sản cố định và các tài sản dài hạn khác	22	3.891.272.726	202.297.000.000
3. Tiền chi cho vay, mua các công cụ nợ của đơn vị khác	23	(38.481.363.014)	(13.500.000.000)
4. Tiền thu hồi cho vay, bán lại các công cụ nợ của đơn vị khác	24	-	-
5. Tiền chi đầu tư góp vốn vào đơn vị khác	25 V.2b	(294.000.000)	(1.200.000.000)
6. Tiền thu hồi đầu tư góp vốn vào đơn vị khác	26	1.803.100.000	-
7. Tiền thu lãi cho vay, cổ tức và lợi nhuận được chia	27	11.343.108.119	11.511.837.359
Lưu chuyển tiền thuần từ hoạt động đầu tư	30	(219.504.905.183)	(115.788.963.010)

CÔNG TY CỔ PHẦN VẬN TẢI VÀ XẾP DỠ HẢI AN

Địa chỉ: Tầng 7, số 45 Triệu Việt Vương, phường Bùi Thị Xuân, quận Hai Bà Trưng, thành phố Hà Nội


BÁO CÁO TÀI CHÍNH HỢP NHẤT

Cho năm tài chính kết thúc ngày 31 tháng 12 năm 2019

Báo cáo lưu chuyển tiền tệ hợp nhất (tiếp theo)

CHỈ TIÊU	Mã Thuyết số minh		
		Năm nay	Năm trước
III. Lưu chuyển tiền từ hoạt động tài chính			
1. Tiền thu từ phát hành cổ phiếu, nhận vốn góp của chủ sở hữu	31	-	267.188.562.000
2. Tiền trả lại vốn góp cho các chủ sở hữu, mua lại cổ phiếu của doanh nghiệp đã phát hành	32	-	-
3. Tiền thu từ đi vay	33 V.18	185.287.410.295	173.704.659.735
4. Tiền trả nợ gốc vay	34 V.18	(106.346.905.689)	(153.054.296.287)
5. Tiền trả nợ gốc thuê tài chính	35	-	-
6. Cổ tức, lợi nhuận đã trả cho chủ sở hữu	36	(72.314.547.000)	(33.934.765.000)
<i>Lưu chuyển tiền thuần từ hoạt động tài chính</i>	40	<u>6.625.957.606</u>	<u>253.904.160.448</u>
Lưu chuyển tiền thuần trong năm	50	(28.717.979.663)	104.563.782.542
Tiền và tương đương tiền đầu năm	60 V.1	272.125.233.675	167.334.700.107
Ảnh hưởng của thay đổi tỷ giá hối đoái quy đổi ngoại tệ	61	(80.363.912)	226.751.026
Tiền và tương đương tiền cuối năm	70 V.1	<u>243.326.890.100</u>	<u>272.125.233.675</u>

Người lập biểu



Trần Thị Thanh Hảo

Phụ trách kế toán



Trần Thị Thanh Hảo

Lập, ngày 09 tháng 3 năm 2020

Tổng Giám đốc



Vũ Thanh Hải

CÔNG TY CỔ PHẦN VẬN TẢI VÀ XẾP DỠ HẢI AN

Địa chỉ: Tầng 7, số 45 Triệu Việt Vương, phường Bùi Thị Xuân, quận Hai Bà Trưng, thành phố Hà Nội

BÁO CÁO TÀI CHÍNH HỢP NHẤT

Cho năm tài chính kết thúc ngày 31 tháng 12 năm 2019

BẢN THUYẾT MINH BÁO CÁO TÀI CHÍNH HỢP NHẤT

Cho năm tài chính kết thúc ngày 31 tháng 12 năm 2019

I. ĐẶC ĐIỂM HOẠT ĐỘNG

1. Hình thức sở hữu vốn

Công ty Cổ phần Vận tải và Xếp dỡ Hải An (sau đây gọi tắt là “Công ty”) là công ty cổ phần.

2. Lĩnh vực kinh doanh

Lĩnh vực kinh doanh của Công ty là dịch vụ.

3. Ngành nghề kinh doanh

Hoạt động kinh doanh chính của Công ty là: Cho thuê bãi, bốc xếp hàng hóa cảng biển, vận tải biển.

4. Chu kỳ sản xuất, kinh doanh thông thường

Chu kỳ sản xuất kinh doanh thông thường của Công ty không quá 12 tháng.

5. Cấu trúc Tập đoàn

Tập đoàn bao gồm Công ty mẹ và 03 công ty con chịu sự kiểm soát của Công ty mẹ. Toàn bộ các công ty con được hợp nhất trong Báo cáo tài chính hợp nhất này.

5a. Thông tin về tái cấu trúc Tập đoàn

Trong năm, Tập đoàn không phát sinh việc mua thêm, thanh lý hay thoái vốn tại các công ty con.

5b. Danh sách các Công ty con được hợp nhất

Tên công ty	Địa chỉ trụ sở chính	Hoạt động kinh doanh chính	Tỷ lệ lợi ích		Tỷ lệ quyền biểu quyết	
			Số cuối năm	Số đầu năm	Số cuối năm	Số đầu năm
Công ty TNHH Cảng Hải An	Tầng 1, tòa nhà Hải An, Km 2 đường Đình Vũ, phường Đông Hải 2, quận Hải An, thành phố Hải Phòng	Cung cấp dịch vụ cảng biển	100%	100%	100%	100%
Công ty TNHH Vận tải Container Hải An	Tầng 5, tòa nhà Hải An, Km 2 đường Đình Vũ, phường Đông Hải 2, quận Hải An, thành phố Hải Phòng	Dịch vụ vận tải	50,5%	50,5%	50,5%	50,5%
Công ty TNHH Pan Hải An	Tầng 6, tòa nhà Hải An, Km 2 đường Đình Vũ, phường Đông Hải 2, quận Hải An, thành phố Hải Phòng	Dịch vụ Depot	51%	51%	51%	51%

CÔNG TY CỔ PHẦN VẬN TẢI VÀ XẾP DỠ HẢI AN

Địa chỉ: Tầng 7, số 45 Triệu Việt Vương, phường Bùi Thị Xuân, quận Hai Bà Trưng, thành phố Hà Nội

BÁO CÁO TÀI CHÍNH HỢP NHẤT

Cho năm tài chính kết thúc ngày 31 tháng 12 năm 2019

Bản thuyết minh Báo cáo tài chính hợp nhất (tiếp theo)

5c. Danh sách các Công ty liên kết được phân ánh trong Báo cáo tài chính hợp nhất theo phương pháp vốn chủ sở hữu

Tên công ty	Địa chỉ trụ sở chính	Hoạt động kinh doanh chính	Tỷ lệ phần sở hữu		Tỷ lệ quyền biểu quyết	
			Số cuối năm	Số đầu năm	Số cuối năm	Số đầu năm
Công ty Cổ phần Dịch vụ Tổng hợp Hải An (*)	Tầng 3 tòa nhà Hải An, Km+2 đường Đinh Vũ, phường Đồng Hải 2, quận Hải An, thành phố Hải Phòng	Dịch vụ vận tải hàng hóa bằng đường bộ	0%	36%	0%	20%
Công ty TNHH Đại lý và Tiếp vận Hải An (*)	Tầng 2 tòa nhà Hải An, Km+2 đường Đinh Vũ, phường Đồng Hải 2, quận Hải An, thành phố Hải Phòng	Dịch vụ đại lý	50%	50%	50%	50%
Công ty Cổ phần Giao nhận Vận tải Hải An	Phòng 502 tầng 5, tòa nhà 133 Thái Hà, phường Trung Liệt, quận Đống Đa, thành phố Hà Nội	Vận tải hàng hóa bằng đường bộ	36,89%	40%	36,89%	40%

(*) Là Công ty liên kết của Công ty con – Công ty TNHH Cảng Hải An

6. Tuyên bố về khả năng so sánh thông tin trên Báo cáo tài chính hợp nhất

Các số liệu tương ứng của năm trước so sánh được với số liệu của năm nay.

7. Nhân viên

Tại ngày kết thúc năm tài chính có 338 nhân viên đang làm việc tại các công ty trong Tập đoàn (số đầu năm là 293 nhân viên).

II. NĂM TÀI CHÍNH, ĐƠN VỊ TIỀN TỆ SỬ DỤNG TRONG KẾ TOÁN

1. Năm tài chính

Năm tài chính của Tập đoàn bắt đầu từ ngày 01 tháng 01 và kết thúc vào ngày 31 tháng 12 hàng năm.

2. Đơn vị tiền tệ sử dụng trong kế toán

Đơn vị tiền tệ sử dụng trong kế toán là Đồng Việt Nam (VND) do phần lớn các nghiệp vụ được thực hiện bằng đơn vị tiền tệ VND.

III. CHUẨN MỰC VÀ CHẾ ĐỘ KẾ TOÁN ÁP DỤNG

1. Chế độ kế toán áp dụng

Tập đoàn áp dụng các Chuẩn mực Kế toán Việt Nam, Chế độ Kế toán doanh nghiệp Việt Nam được ban hành theo Thông tư số 200/2014/TT-BTC ngày 22 tháng 12 năm 2014 hướng dẫn Chế độ Kế toán doanh nghiệp, Thông tư số 202/2014/TT-BTC ngày 22 tháng 12 năm 2014 hướng dẫn lập và trình bày Báo cáo tài chính hợp nhất và các thông tư khác hướng dẫn thực hiện chuẩn mực kế toán của Bộ Tài chính trong việc lập và trình bày Báo cáo tài chính hợp nhất.

CÔNG TY CỔ PHẦN VẬN TẢI VÀ XẾP DỠ HẢI AN

Địa chỉ: Tầng 7, số 45 Triệu Việt Vương, phường Bùi Thị Xuân, quận Hai Bà Trưng, thành phố Hà Nội

BÁO CÁO TÀI CHÍNH HỢP NHẤT

Cho năm tài chính kết thúc ngày 31 tháng 12 năm 2019

Bản thuyết minh Báo cáo tài chính hợp nhất (tiếp theo)

2. Tuyên bố về việc tuân thủ chuẩn mực kế toán và chế độ kế toán

Ban Tổng Giám đốc đảm bảo đã tuân thủ yêu cầu của các Chuẩn mực Kế toán Việt Nam, Chế độ Kế toán doanh nghiệp Việt Nam được ban hành theo Thông tư số 200/2014/TT-BTC ngày 22 tháng 12 năm 2014, Thông tư số 202/2014/TT-BTC ngày 22 tháng 12 năm 2014 cũng như các thông tư khác hướng dẫn thực hiện chuẩn mực kế toán của Bộ Tài chính trong việc lập và trình bày Báo cáo tài chính hợp nhất.

IV. CÁC CHÍNH SÁCH KẾ TOÁN ÁP DỤNG

1. Cơ sở lập Báo cáo tài chính hợp nhất

Báo cáo tài chính hợp nhất được lập trên cơ sở kế toán dồn tích (trừ các thông tin liên quan đến các luồng tiền).

2. Cơ sở hợp nhất

Báo cáo tài chính hợp nhất bao gồm Báo cáo tài chính của Công ty mẹ và Báo cáo tài chính của các công ty con. Công ty con là đơn vị chịu sự kiểm soát của Công ty mẹ. Sự kiểm soát tồn tại khi Công ty mẹ có khả năng trực tiếp hay gián tiếp chi phối các chính sách tài chính và hoạt động của công ty con để thu được các lợi ích kinh tế từ các hoạt động này. Khi xác định quyền kiểm soát có tính đến quyền biểu quyết tiềm năng phát sinh từ các quyền chọn mua hoặc các công cụ nợ và công cụ vốn có thể chuyển đổi thành cổ phiếu phổ thông tại ngày kết thúc năm tài chính.

Kết quả hoạt động kinh doanh của các công ty con được mua lại hoặc bán đi trong năm được trình bày trong Báo cáo kết quả hoạt động kinh doanh hợp nhất từ ngày mua hoặc cho đến ngày bán khoản đầu tư ở công ty con đó.

Báo cáo tài chính của công ty mẹ và các công ty con sử dụng để hợp nhất được lập cho cùng một kỳ kế toán và áp dụng các chính sách kế toán thống nhất cho các giao dịch và sự kiện cùng loại trong những hoàn cảnh tương tự. Trong trường hợp chính sách kế toán của công ty con khác với chính sách kế toán áp dụng thống nhất trong Tập đoàn thì Báo cáo tài chính của công ty con sẽ có những điều chỉnh thích hợp trước khi sử dụng cho việc lập Báo cáo tài chính hợp nhất.

Số dư các tài khoản trên Bảng cân đối kế toán giữa các công ty trong cùng Tập đoàn, các giao dịch nội bộ, các khoản lãi nội bộ chưa thực hiện phát sinh từ các giao dịch này phải được loại trừ hoàn toàn. Các khoản lỗ chưa thực hiện phát sinh từ các giao dịch nội bộ cũng được loại bỏ trừ khi chi phí tạo nên khoản lỗ đó không thể thu hồi được

Lợi ích của cổ đông không kiểm soát thể hiện phần lãi hoặc lỗ trong kết quả kinh doanh và tài sản thuần của công ty con không được nắm giữ bởi Tập đoàn và được trình bày ở khoản mục riêng trên Báo cáo kết quả hoạt động kinh doanh hợp nhất và trên Bảng cân đối kế toán hợp nhất (thuộc phần vốn chủ sở hữu). Lợi ích của cổ đông không kiểm soát bao gồm giá trị các lợi ích của cổ đông không kiểm soát tại ngày hợp nhất kinh doanh ban đầu và phần lợi ích của cổ đông không kiểm soát trong biến động của vốn chủ sở hữu kể từ ngày hợp nhất kinh doanh. Các khoản lỗ phát sinh tại công ty con được phân bổ tương ứng với phần sở hữu của cổ đông không kiểm soát, kể cả trường hợp số lỗ đó lớn hơn phần sở hữu của cổ đông không kiểm soát trong tài sản thuần của công ty con.

3. Các giao dịch bằng ngoại tệ

Các giao dịch phát sinh bằng ngoại tệ được chuyển đổi theo tỷ giá tại ngày phát sinh giao dịch. Số dư các khoản mục tiền tệ có gốc ngoại tệ tại ngày kết thúc năm tài chính được quy đổi theo tỷ giá tại ngày này.

CÔNG TY CỔ PHẦN VẬN TẢI VÀ XẾP DỠ HẢI AN

Địa chỉ: Tầng 7, số 45 Triệu Việt Vương, phường Bùi Thị Xuân, quận Hai Bà Trưng, thành phố Hà Nội

BÁO CÁO TÀI CHÍNH HỢP NHẤT

Cho năm tài chính kết thúc ngày 31 tháng 12 năm 2019

Bản thuyết minh Báo cáo tài chính hợp nhất (tiếp theo)

Chênh lệch tỷ giá phát sinh trong năm từ các giao dịch bằng ngoại tệ được ghi nhận vào doanh thu hoạt động tài chính hoặc chi phí tài chính. Chênh lệch tỷ giá do đánh giá lại các khoản mục tiền tệ có gốc ngoại tệ tại ngày kết thúc năm tài chính sau khi bù trừ chênh lệch tăng và chênh lệch giảm được ghi nhận vào doanh thu hoạt động tài chính hoặc chi phí tài chính.

Tỷ giá sử dụng để quy đổi các giao dịch phát sinh bằng ngoại tệ là tỷ giá giao dịch thực tế tại thời điểm phát sinh giao dịch. Tỷ giá giao dịch thực tế đối với các giao dịch bằng ngoại tệ được xác định như sau:

- Đối với nợ phải thu: tỷ giá mua ngoại tệ của ngân hàng thương mại nơi Tập đoàn chỉ định khách hàng thanh toán tại thời điểm giao dịch phát sinh.
- Đối với nợ phải trả: tỷ giá bán ngoại tệ của ngân hàng thương mại nơi Tập đoàn dự kiến giao dịch tại thời điểm giao dịch phát sinh.
- Đối với các giao dịch mua sắm tài sản hoặc các khoản chi phí được thanh toán ngay bằng ngoại tệ (không qua các tài khoản phải trả): tỷ giá mua ngoại tệ của ngân hàng thương mại nơi Tập đoàn thực hiện thanh toán.

Tỷ giá sử dụng để đánh giá lại số dư các khoản mục tiền tệ có gốc ngoại tệ tại ngày kết thúc năm tài chính được xác định theo nguyên tắc sau:

- Đối với các khoản ngoại tệ gửi ngân hàng: tỷ giá mua ngoại tệ của ngân hàng nơi Tập đoàn mở tài khoản ngoại tệ.
- Đối với các khoản mục tiền tệ có gốc ngoại tệ được phân loại là tài sản khác: tỷ giá mua ngoại tệ của Ngân hàng Tập đoàn thường xuyên có giao dịch.
- Đối với các khoản mục tiền tệ có gốc ngoại tệ được phân loại là nợ phải trả: tỷ giá bán ngoại tệ của Ngân hàng Tập đoàn thường xuyên có giao dịch.

4. Tiền và các khoản tương đương tiền

Tiền bao gồm tiền mặt và tiền gửi ngân hàng không kỳ hạn. Các khoản tương đương tiền là các khoản đầu tư ngắn hạn có thời hạn thu hồi không quá 3 tháng kể từ ngày đầu tư, có khả năng chuyển đổi dễ dàng thành một lượng tiền xác định và không có rủi ro trong việc chuyển đổi thành tiền tại thời điểm báo cáo.

5. Các khoản đầu tư tài chính

Các khoản đầu tư nắm giữ đến ngày đáo hạn

Khoản đầu tư được phân loại là nắm giữ đến ngày đáo hạn khi Tập đoàn có ý định và khả năng giữ đến ngày đáo hạn. Các khoản đầu tư nắm giữ đến ngày đáo hạn là các khoản tiền gửi ngân hàng có kỳ hạn với mục đích thu lãi hàng kỳ và các khoản đầu tư nắm giữ đến ngày đáo hạn khác.

Các khoản đầu tư nắm giữ đến ngày đáo hạn được ghi nhận ban đầu theo giá gốc bao gồm giá mua và các chi phí liên quan đến giao dịch mua các khoản đầu tư. Sau ghi nhận ban đầu, các khoản đầu tư này được ghi nhận theo giá trị có thể thu hồi. Thu nhập lãi từ các khoản đầu tư nắm giữ đến ngày đáo hạn sau ngày mua được ghi nhận trên Báo cáo kết quả hoạt động kinh doanh trên cơ sở dự thu. Lãi được hưởng trước khi Tập đoàn nắm giữ được ghi giảm trừ vào giá gốc tại thời điểm mua.

Khi có các bằng chứng chắc chắn cho thấy một phần hoặc toàn bộ khoản đầu tư có thể không thu hồi được và số tổn thất được xác định một cách đáng tin cậy thì tổn thất được ghi nhận vào chi phí tài chính trong năm và giảm trừ trực tiếp giá trị đầu tư.

CÔNG TY CỔ PHẦN VẬN TẢI VÀ XẾP DỠ HẢI AN

Địa chỉ: Tầng 7, số 45 Triệu Việt Vương, phường Bùi Thị Xuân, quận Hai Bà Trưng, thành phố Hà Nội

BÁO CÁO TÀI CHÍNH HỢP NHẤT

Cho năm tài chính kết thúc ngày 31 tháng 12 năm 2019

Bản thuyết minh Báo cáo tài chính hợp nhất (tiếp theo)

Các khoản cho vay

Các khoản cho vay được xác định theo giá gốc trừ đi các khoản dự phòng phải thu khó đòi. Dự phòng phải thu khó đòi của các khoản cho vay được lập căn cứ vào dự kiến mức tổn thất có thể xảy ra.

Các khoản đầu tư vào công ty liên kết

Công ty liên kết là doanh nghiệp mà Tập đoàn có ảnh hưởng đáng kể nhưng không có quyền kiểm soát đối với các chính sách tài chính và hoạt động. Ảnh hưởng đáng kể thể hiện ở quyền tham gia vào việc đưa ra các quyết định về chính sách tài chính và hoạt động của doanh nghiệp nhận đầu tư nhưng không kiểm soát các chính sách này.

Các khoản đầu tư vào các công ty liên kết được ghi nhận theo phương pháp vốn chủ sở hữu. Theo đó, khoản đầu tư vào công ty liên kết được thể hiện trên Báo cáo tài chính hợp nhất theo chi phí đầu tư ban đầu và điều chỉnh cho các thay đổi trong phần lợi ích trên tài sản thuần của công ty liên kết sau ngày đầu tư. Nếu lợi ích của Tập đoàn trong khoản lỗ của công ty liên kết lớn hơn hoặc bằng giá trị ghi sổ của khoản đầu tư thì giá trị khoản đầu tư được trình bày trên Báo cáo tài chính hợp nhất là bằng không trừ khi Tập đoàn có các nghĩa vụ thực hiện thanh toán thay cho công ty liên kết.

Báo cáo tài chính của công ty liên kết được lập cùng kỳ kế toán với Báo cáo tài chính hợp nhất của Tập đoàn. Khi chính sách kế toán của công ty liên kết khác với chính sách kế toán áp dụng thống nhất trong Tập đoàn thì Báo cáo tài chính của công ty liên kết sẽ có những điều chỉnh thích hợp trước khi sử dụng cho việc lập Báo cáo tài chính hợp nhất.

Các khoản lãi, lỗ chưa thực hiện phát sinh từ các giao dịch với các công ty liên kết được loại trừ tương ứng với phần thuộc về Tập đoàn khi lập Báo cáo tài chính hợp nhất.

Các khoản đầu tư vào công cụ vốn của đơn vị khác

Đầu tư vào công cụ vốn của đơn vị khác bao gồm các khoản đầu tư công cụ vốn nhưng Tập đoàn không có quyền kiểm soát, đồng kiểm soát hoặc có ảnh hưởng đáng kể đối với bên được đầu tư.

Các khoản đầu tư vào công cụ vốn của đơn vị khác được ghi nhận ban đầu theo giá gốc, bao gồm giá mua hoặc khoản góp vốn cộng các chi phí trực tiếp liên quan đến hoạt động đầu tư. Cổ tức và lợi nhuận của các kỳ trước khi khoản đầu tư được mua được hạch toán giảm giá trị của chính khoản đầu tư đó. Cổ tức và lợi nhuận của các kỳ sau khi khoản đầu tư được mua được ghi nhận doanh thu. Cổ tức được nhận bằng cổ phiếu chỉ được theo dõi số lượng cổ phiếu tăng thêm, không ghi nhận giá trị cổ phiếu nhận được.

Dự phòng tổn thất cho các khoản đầu tư vào công cụ vốn của đơn vị khác được trích lập như sau:

- Đối với khoản đầu tư vào cổ phiếu niêm yết hoặc giá trị hợp lý khoản đầu tư được xác định tin cậy, việc lập dự phòng dựa trên giá trị thị trường của cổ phiếu.
- Đối với khoản đầu tư không xác định được giá trị hợp lý tại thời điểm báo cáo, việc lập dự phòng được thực hiện căn cứ vào khoản lỗ của đơn vị được đầu tư, với mức trích lập bằng chênh lệch giữa vốn đầu tư thực tế của các bên tại đơn vị và vốn chủ sở hữu thực có tại ngày kết thúc năm tài chính nhân với tỷ lệ sở hữu vốn điều lệ thực góp của Công ty tại đơn vị đó.

Tăng, giảm số dự phòng tổn thất đầu tư vào công cụ vốn của đơn vị khác cần phải trích lập tại ngày kết thúc năm tài chính được ghi nhận vào chi phí tài chính.

CÔNG TY CỔ PHẦN VẬN TẢI VÀ XẾP DỠ HẢI AN

Địa chỉ: Tầng 7, số 45 Triệu Việt Vương, phường Bùi Thị Xuân, quận Hai Bà Trưng, thành phố Hà Nội

BÁO CÁO TÀI CHÍNH HỢP NHẤT

Cho năm tài chính kết thúc ngày 31 tháng 12 năm 2019

Bản thuyết minh Báo cáo tài chính hợp nhất (tiếp theo)

6. Các khoản phải thu

Các khoản nợ phải thu được trình bày theo giá trị ghi sổ trừ đi các khoản dự phòng phải thu khó đòi.

Việc phân loại các khoản phải thu là phải thu khách hàng và phải thu khác được thực hiện theo nguyên tắc sau:

- Phải thu của khách hàng phản ánh các khoản phải thu mang tính chất thương mại phát sinh từ giao dịch có tính chất mua – bán giữa Tập đoàn và người mua là đơn vị độc lập với Tập đoàn.
- Phải thu khác phản ánh các khoản phải thu không có tính thương mại, không liên quan đến giao dịch mua – bán.

Dự phòng phải thu khó đòi được lập cho từng khoản nợ phải thu khó đòi sau khi đã bù trừ với khoản nợ phải trả (nếu có). Mức trích lập căn cứ vào tuổi nợ quá hạn của các khoản nợ hoặc dự kiến mức tổn thất có thể xảy ra, cụ thể như sau:

- Đối với nợ phải thu quá hạn thanh toán:
 - 30% giá trị đối với khoản nợ phải thu quá hạn từ trên 6 tháng đến dưới 1 năm.
 - 50% giá trị đối với khoản nợ phải thu quá hạn từ 1 năm đến dưới 2 năm.
 - 70% giá trị đối với khoản nợ phải thu quá hạn từ 2 năm đến dưới 3 năm.
 - 100% giá trị đối với khoản nợ phải thu quá hạn từ 3 năm trở lên.
- Đối với nợ phải thu chưa quá hạn thanh toán nhưng khó có khả năng thu hồi: căn cứ vào dự kiến mức tổn thất để lập dự phòng.

Tăng, giảm số dư dự phòng nợ phải thu khó đòi cần phải trích lập tại ngày kết thúc năm tài chính được ghi nhận vào chi phí quản lý doanh nghiệp.

7. Hàng tồn kho

Hàng tồn kho được ghi nhận theo giá thấp hơn giữa giá gốc và giá trị thuần có thể thực hiện được.

Giá gốc hàng tồn kho được xác định đối với nguyên vật liệu, hàng hóa: bao gồm chi phí mua và các chi phí liên quan trực tiếp khác phát sinh để có được hàng tồn kho ở địa điểm và trạng thái hiện tại.

Giá xuất kho được tính theo phương pháp nhập trước, xuất trước và được hạch toán theo phương pháp kê khai thường xuyên. Riêng đối với nhiên liệu xuất dùng cho tàu được tính theo phương pháp bình quân gia quyền từng lần nhập xuất.

Giá trị thuần có thể thực hiện được là giá bán ước tính của hàng tồn kho trong kỳ sản xuất, kinh doanh bình thường trừ chi phí ước tính để hoàn thành và chi phí ước tính cần thiết cho việc tiêu thụ chúng.

Dự phòng giảm giá hàng tồn kho được lập cho từng mặt hàng tồn kho có giá gốc lớn hơn giá trị thuần có thể thực hiện được. Tăng, giảm số dư dự phòng giảm giá hàng tồn kho cần phải trích lập tại ngày kết thúc năm tài chính được ghi nhận vào giá vốn hàng bán.

8. Chi phí trả trước

Chi phí trả trước bao gồm các chi phí thực tế đã phát sinh nhưng có liên quan đến kết quả hoạt động sản xuất kinh doanh của nhiều kỳ kế toán. Chi phí trả trước của Tập đoàn chủ yếu là công cụ dụng cụ, chi phí bảo hiểm, chi phí sửa chữa tài sản cố định, tiền thuê đất trả trước và chi phí lên đà tàu. Các chi phí trả trước này được phân bổ trong khoảng thời gian trả trước hoặc thời gian các lợi ích kinh tế tương ứng được tạo ra từ các chi phí này.

CÔNG TY CỔ PHẦN VẬN TẢI VÀ XẾP DỠ HẢI AN

Địa chỉ: Tầng 7, số 45 Triệu Việt Vương, phường Bùi Thị Xuân, quận Hai Bà Trưng, thành phố Hà Nội

BÁO CÁO TÀI CHÍNH HỢP NHẤT

Cho năm tài chính kết thúc ngày 31 tháng 12 năm 2019

Bản thuyết minh Báo cáo tài chính hợp nhất (tiếp theo)

Công cụ, dụng cụ

Các công cụ, dụng cụ đã đưa vào sử dụng được phân bổ vào chi phí theo phương pháp đường thẳng với thời gian phân bổ không quá 2 năm.

Chi phí sửa chữa tài sản cố định và chi phí lên đà tàu

Chi phí sửa chữa tài sản cố định và chi phí lên đà tàu phát sinh một lần có giá trị lớn được phân bổ vào chi phí theo phương pháp đường thẳng trong 3 năm.

Chi phí bảo hiểm

Chi phí bảo hiểm trả trước thể hiện khoản tiền phí bảo hiểm đã trả cho các kỳ sau. Chi phí bảo hiểm trả trước được phân bổ vào chi phí theo phương pháp đường thẳng tương ứng với thời gian bảo hiểm.

Tiền thuê đất trả trước

Tiền thuê đất trả trước thể hiện khoản tiền thuê đất đã trả cho phần đất Công ty đang sử dụng. Tiền thuê đất trả trước được phân bổ vào chi phí theo phương pháp đường thẳng tương ứng với thời gian thuê (498 tháng).

9. Tài sản thuê hoạt động

Thuê tài sản được phân loại là thuê hoạt động nếu phần lớn rủi ro và lợi ích gắn liền với quyền sở hữu tài sản thuộc về người cho thuê. Chi phí thuê hoạt động được phản ánh vào chi phí theo phương pháp đường thẳng cho suốt thời hạn thuê tài sản, không phụ thuộc vào phương thức thanh toán tiền thuê.

10. Tài sản cố định hữu hình

Tài sản cố định hữu hình được thể hiện theo nguyên giá trừ hao mòn lũy kế. Nguyên giá tài sản cố định hữu hình bao gồm toàn bộ các chi phí mà Tập đoàn phải bỏ ra để có được tài sản cố định tính đến thời điểm đưa tài sản đó vào trạng thái sẵn sàng sử dụng. Các chi phí phát sinh sau ghi nhận ban đầu chỉ được ghi tăng nguyên giá tài sản cố định nếu các chi phí này chắc chắn làm tăng lợi ích kinh tế trong tương lai do sử dụng tài sản đó. Các chi phí phát sinh không thỏa mãn điều kiện trên được ghi nhận là chi phí sản xuất, kinh doanh trong năm.

Khi tài sản cố định hữu hình được bán hay thanh lý, nguyên giá và giá trị hao mòn lũy kế được xóa sổ và lãi, lỗ phát sinh do thanh lý được ghi nhận vào thu nhập hay chi phí trong năm.

Tài sản cố định hữu hình được khấu hao theo phương pháp đường thẳng dựa trên thời gian hữu dụng ước tính. Số năm khấu hao của các loại tài sản cố định hữu hình như sau:

<u>Loại tài sản cố định</u>	<u>Số năm</u>
Nhà cửa, vật kiến trúc	5-20
Máy móc và thiết bị	3-10
Phương tiện vận tải, truyền dẫn	6-12
Thiết bị, dụng cụ quản lý	3-5
Tài sản cố định khác	4-10

11. Tài sản cố định vô hình

Tài sản cố định vô hình được thể hiện theo nguyên giá trừ hao mòn lũy kế.

Nguyên giá tài sản cố định vô hình bao gồm toàn bộ các chi phí mà Tập đoàn phải bỏ ra để có được tài sản cố định tính đến thời điểm đưa tài sản đó vào trạng thái sẵn sàng sử dụng. Chi phí liên quan đến tài sản cố định vô hình phát sinh sau khi ghi nhận ban đầu được ghi nhận là chi phí sản

CÔNG TY CỔ PHẦN VẬN TẢI VÀ XẾP DỠ HẢI AN

Địa chỉ: Tầng 7, số 45 Triệu Việt Vương, phường Bùi Thị Xuân, quận Hai Bà Trưng, thành phố Hà Nội

BÁO CÁO TÀI CHÍNH HỢP NHẤT

Cho năm tài chính kết thúc ngày 31 tháng 12 năm 2019

Bản thuyết minh Báo cáo tài chính hợp nhất (tiếp theo)

xuất, kinh doanh trong kỳ trừ khi các chi phí này gắn liền với một tài sản cố định vô hình cụ thể và làm tăng lợi ích kinh tế từ các tài sản này.

Khi tài sản cố định vô hình được bán hay thanh lý, nguyên giá và giá trị hao mòn lũy kế được xóa sổ và lãi, lỗ phát sinh do thanh lý được ghi nhận vào thu nhập hay chi phí trong năm.

Tài sản cố định vô hình của Tập đoàn bao gồm:

Quyền sử dụng đất

Quyền sử dụng đất là toàn bộ các chi phí thực tế Tập đoàn đã chi ra có liên quan trực tiếp tới đất sử dụng, bao gồm: tiền chi ra để có quyền sử dụng đất, chi phí cho đền bù, giải phóng mặt bằng, san lấp mặt bằng, lệ phí trước bạ... Quyền sử dụng đất được khấu hao theo phương pháp đường thẳng trong 35 năm.

Chương trình phần mềm

Chi phí liên quan đến các chương trình phần mềm máy tính không phải là một bộ phận gắn kết với phần cứng có liên quan được vốn hoá. Nguyên giá của phần mềm máy tính là toàn bộ các chi phí mà Tập đoàn đã chi ra tính đến thời điểm đưa phần mềm vào sử dụng. Phần mềm máy tính được khấu hao theo phương pháp đường thẳng từ 3 đến 5 năm.

12. Chi phí xây dựng cơ bản dở dang

Chi phí xây dựng cơ bản dở dang phản ánh các chi phí liên quan trực tiếp (bao gồm cả chi phí lãi vay có liên quan phù hợp với chính sách kế toán của Tập đoàn) đến các tài sản đang trong quá trình xây dựng, máy móc thiết bị đang lắp đặt để phục vụ cho mục đích sản xuất, cho thuê và quản lý cũng như chi phí liên quan đến việc sửa chữa tài sản cố định đang thực hiện. Các tài sản này được ghi nhận theo giá gốc và không được tính khấu hao.

13. Hợp đồng hợp tác kinh doanh

Hoạt động kinh doanh đồng kiểm soát

Tập đoàn ghi nhận trên Báo cáo tài chính hợp nhất các hợp đồng hợp tác kinh doanh dưới hình thức hoạt động kinh doanh đồng kiểm soát các nội dung sau:

- Giá trị tài sản mà Tập đoàn hiện sở hữu.
- Các khoản nợ phải trả mà Tập đoàn phải gánh chịu.
- Doanh thu được chia từ việc bán hàng hóa hoặc cung cấp dịch vụ của liên doanh.
- Các khoản chi phí phải gánh chịu.

14. Các khoản nợ phải trả và chi phí phải trả

Các khoản nợ phải trả và chi phí phải trả được ghi nhận cho số tiền phải trả trong tương lai liên quan đến hàng hóa và dịch vụ đã nhận được. Chi phí phải trả được ghi nhận dựa trên các ước tính hợp lý về số tiền phải trả.

Việc phân loại các khoản phải trả là phải trả người bán, chi phí phải trả và phải trả khác được thực hiện theo nguyên tắc sau:

- Phải trả người bán phản ánh các khoản phải trả mang tính chất thương mại phát sinh từ giao dịch mua hàng hóa, dịch vụ, tài sản và người bán là đơn vị độc lập với Tập đoàn.
- Chi phí phải trả phản ánh các khoản phải trả cho hàng hóa, dịch vụ đã nhận được từ người bán hoặc đã cung cấp cho người mua nhưng chưa chi trả do chưa có hóa đơn hoặc chưa đủ hồ sơ, tài liệu kế toán và các khoản phải trả cho người lao động về tiền lương nghỉ phép, các khoản chi phí sản xuất, kinh doanh phải trích trước.
- Phải trả khác phản ánh các khoản phải trả không có tính thương mại, không liên quan đến giao dịch mua, bán, cung cấp hàng hóa dịch vụ.

CÔNG TY CỔ PHẦN VẬN TÀI VÀ XẾP DỠ HẢI AN

Địa chỉ: Tầng 7, số 45 Triệu Việt Vương, phường Bùi Thị Xuân, quận Hai Bà Trưng, thành phố Hà Nội

BÁO CÁO TÀI CHÍNH HỢP NHẤT

Cho năm tài chính kết thúc ngày 31 tháng 12 năm 2019

Bản thuyết minh Báo cáo tài chính hợp nhất (tiếp theo)

Các khoản nợ phải trả và chi phí phải trả được phân loại ngắn hạn và dài hạn trên Bảng cân đối kế toán hợp nhất căn cứ theo kỳ hạn còn lại tại ngày kết thúc năm tài chính.

15. Vốn chủ sở hữu

Vốn góp của chủ sở hữu

Vốn góp của chủ sở hữu được ghi nhận theo số vốn thực tế đã góp của các cổ đông của Công ty.

Thặng dư vốn cổ phần

Thặng dư vốn cổ phần được ghi nhận theo số chênh lệch giữa giá phát hành và mệnh giá cổ phiếu khi phát hành lần đầu hoặc phát hành bổ sung, chênh lệch giữa giá tái phát hành và giá trị sổ sách của cổ phiếu quỹ và cấu phần vốn của trái phiếu chuyển đổi khi đáo hạn. Chi phí trực tiếp liên quan đến việc phát hành bổ sung cổ phiếu và tái phát hành cổ phiếu quỹ được ghi giảm thặng dư vốn cổ phần.

Cổ phiếu quỹ

Khi mua lại cổ phiếu do Công ty phát hành, khoản tiền trả bao gồm cả các chi phí liên quan đến giao dịch được ghi nhận là cổ phiếu quỹ và được phản ánh là một khoản giảm trừ trong vốn chủ sở hữu. Khi tái phát hành, chênh lệch giữa giá tái phát hành và giá sổ sách của cổ phiếu quỹ được ghi vào khoản mục “Thặng dư vốn cổ phần”.

16. Phân phối lợi nhuận

Lợi nhuận sau thuế thu nhập doanh nghiệp được phân phối cho các cổ đông sau khi đã trích lập các quỹ theo Điều lệ của Công ty cũng như các quy định của pháp luật và đã được Đại hội đồng cổ đông phê duyệt.

Việc phân phối lợi nhuận cho các cổ đông được cân nhắc đến các khoản mục phi tiền tệ nằm trong lợi nhuận sau thuế chưa phân phối có thể ảnh hưởng đến luồng tiền và khả năng chi trả cổ tức như lãi do đánh giá lại tài sản mang đi góp vốn, lãi do đánh giá lại các khoản mục tiền tệ, các công cụ tài chính và các khoản mục phi tiền tệ khác.

Cổ tức được ghi nhận là nợ phải trả khi được Đại hội đồng cổ đông phê duyệt. Hội đồng quản trị có thẩm quyền tạm ứng cổ tức cho cổ đông.

17. Ghi nhận doanh thu và thu nhập

Doanh thu bán hàng hóa

Doanh thu bán hàng hóa được ghi nhận khi đồng thời thỏa mãn các điều kiện sau:

- Tập đoàn đã chuyển giao phần lớn rủi ro và lợi ích gắn liền với quyền sở hữu hàng hóa cho người mua.
- Tập đoàn đã không còn nắm giữ quyền quản lý hàng hóa như người sở hữu hàng hóa hoặc quyền kiểm soát hàng hóa.
- Doanh thu được xác định tương đối chắc chắn. Khi hợp đồng quy định người mua được quyền trả lại hàng hóa đã mua theo những điều kiện cụ thể, doanh thu chỉ được ghi nhận khi những điều kiện cụ thể đó không còn tồn tại và người mua không được quyền trả lại hàng hóa (trừ trường hợp khách hàng có quyền trả lại hàng hóa dưới hình thức đổi lại để lấy hàng hóa, dịch vụ khác).
- Tập đoàn đã hoặc sẽ thu được lợi ích kinh tế từ giao dịch bán hàng.
- Xác định được chi phí liên quan đến giao dịch bán hàng.

CÔNG TY CỔ PHẦN VẬN TẢI VÀ XẾP DỠ HẢI AN

Địa chỉ: Tầng 7, số 45 Triệu Việt Vương, phường Bùi Thị Xuân, quận Hai Bà Trưng, thành phố Hà Nội

BÁO CÁO TÀI CHÍNH HỢP NHẤT

Cho năm tài chính kết thúc ngày 31 tháng 12 năm 2019

Bản thuyết minh Báo cáo tài chính hợp nhất (tiếp theo)

Doanh thu cung cấp dịch vụ

Doanh thu cung cấp dịch vụ được ghi nhận khi đồng thời thỏa mãn các điều kiện sau:

- Doanh thu được xác định tương đối chắc chắn. Khi hợp đồng quy định người mua được quyền trả lại dịch vụ đã mua theo những điều kiện cụ thể, doanh thu chỉ được ghi nhận khi những điều kiện cụ thể đó không còn tồn tại và người mua không được quyền trả lại dịch vụ đã cung cấp.
- Tập đoàn đã đã hoặc sẽ thu được lợi ích kinh tế từ giao dịch cung cấp dịch vụ đó.
- Xác định được phần công việc đã hoàn thành vào thời điểm báo cáo.
- Xác định được chi phí phát sinh cho giao dịch và chi phí để hoàn thành giao dịch cung cấp dịch vụ đó.

Trường hợp dịch vụ được thực hiện trong nhiều kỳ thì doanh thu được ghi nhận trong kỳ được căn cứ vào kết quả phần công việc đã hoàn thành vào ngày kết thúc kỳ kế toán.

Tiền lãi

Tiền lãi được ghi nhận trên cơ sở thời gian và lãi suất thực tế từng kỳ.

Cổ tức và lợi nhuận được chia

Cổ tức và lợi nhuận được chia được ghi nhận khi Tập đoàn đã được quyền nhận cổ tức hoặc lợi nhuận từ việc góp vốn. Cổ tức được nhận bằng cổ phiếu chỉ được theo dõi số lượng cổ phiếu tăng thêm, không ghi nhận giá trị cổ phiếu nhận được.

18. Chi phí đi vay

Chi phí đi vay bao gồm lãi tiền vay và các chi phí khác phát sinh liên quan trực tiếp đến các khoản vay. Chi phí đi vay được ghi nhận vào chi phí khi phát sinh.

19. Các khoản chi phí

Chi phí là những khoản làm giảm lợi ích kinh tế được ghi nhận tại thời điểm giao dịch phát sinh hoặc khi có khả năng tương đối chắc chắn sẽ phát sinh trong tương lai không phân biệt đã chi tiền hay chưa.

Các khoản chi phí và khoản doanh thu do nó tạo ra phải được ghi nhận đồng thời theo nguyên tắc phù hợp. Trong trường hợp nguyên tắc phù hợp xung đột với nguyên tắc thận trọng, chi phí được ghi nhận căn cứ vào bản chất và quy định của các chuẩn mực kế toán để đảm bảo phản ánh giao dịch một cách trung thực, hợp lý.

20. Thuế thu nhập doanh nghiệp

Chi phí thuế thu nhập doanh nghiệp chỉ bao gồm thuế thu nhập hiện hành, là khoản thuế được tính dựa trên thu nhập tính thuế. Thu nhập tính thuế chênh lệch so với lợi nhuận kế toán là do điều chỉnh các khoản chênh lệch tạm thời giữa thuế và kế toán, các chi phí không được trừ cũng như điều chỉnh các khoản thu nhập không phải chịu thuế và các khoản lỗ được chuyển.

21. Bên liên quan

Các bên được coi là liên quan nếu một bên có khả năng kiểm soát hoặc có ảnh hưởng đáng kể đối với bên kia trong việc ra quyết định các chính sách tài chính và hoạt động. Các bên cũng được xem là bên liên quan nếu cùng chịu sự kiểm soát chung hay chịu ảnh hưởng đáng kể chung.

Trong việc xem xét mối quan hệ của các bên liên quan, bản chất của mối quan hệ được chú trọng nhiều hơn hình thức pháp lý.

CÔNG TY CỔ PHẦN VẬN TẢI VÀ XẾP DỠ HẢI AN

Địa chỉ: Tầng 7, số 45 Triệu Việt Vương, phường Bùi Thị Xuân, quận Hai Bà Trưng, thành phố Hà Nội

BÁO CÁO TÀI CHÍNH HỢP NHẤT

Cho năm tài chính kết thúc ngày 31 tháng 12 năm 2019

Bản thuyết minh Báo cáo tài chính hợp nhất (tiếp theo)

22. Báo cáo theo bộ phận

Bộ phận theo lĩnh vực kinh doanh là một phần có thể xác định riêng biệt tham gia vào quá trình sản xuất hoặc cung cấp sản phẩm, dịch vụ và có rủi ro và lợi ích kinh tế khác với các bộ phận kinh doanh khác.

Bộ phận theo khu vực địa lý là một phần có thể xác định riêng biệt tham gia vào quá trình sản xuất hoặc cung cấp sản phẩm, dịch vụ trong phạm vi một môi trường kinh tế cụ thể và có rủi ro và lợi ích kinh tế khác với các bộ phận kinh doanh trong các môi trường kinh tế khác.

Thông tin bộ phận được lập và trình bày phù hợp với chính sách kế toán áp dụng cho việc lập và trình bày Báo cáo tài chính hợp nhất của Tập đoàn.

V. THÔNG TIN BỔ SUNG CHO CÁC KHOẢN MỤC TRÌNH BÀY TRONG BẢNG CÂN ĐỐI KẾ TOÁN HỢP NHẤT

1. Tiền và các khoản tương đương tiền

	Số cuối năm	Số đầu năm
Tiền mặt	2.958.232.290	2.811.200.781
Tiền gửi ngân hàng không kỳ hạn	115.335.938.033	85.824.003.790
Các khoản tương đương tiền (<i>Tiền gửi ngân hàng có kỳ hạn gốc không quá 3 tháng</i>)	125.032.719.777	183.490.029.104
Cộng	243.326.890.100	272.125.233.675

2. Các khoản đầu tư tài chính

Các khoản đầu tư tài chính của Tập đoàn bao gồm đầu tư nắm giữ đến ngày đáo hạn, đầu tư vào công ty liên kết và đầu tư góp vốn vào đơn vị khác. Thông tin về các khoản đầu tư tài chính của Tập đoàn như sau:

2a. Đầu tư nắm giữ đến ngày đáo hạn

Là tiền gửi ngân hàng có kỳ hạn từ trên 3 tháng đến 12 tháng, có giá gốc bằng giá trị ghi sổ.

2b. Đầu tư vào công ty liên kết

	Giá gốc	Số cuối năm Lợi nhuận phát sinh sau ngày đầu tư	Cộng	Giá gốc	Số đầu năm Lợi nhuận phát sinh sau ngày đầu tư	Cộng
Công ty Cổ phần Dịch vụ Tổng hợp Hải An ⁽ⁱ⁾				1.000.000.000	978.454.878	1.978.454.878
Công ty TNHH Đại lý và Tiếp vận Hải An ⁽ⁱⁱ⁾	12.500.000.000	16.114.715.961	28.614.715.961	12.500.000.000	14.420.692.969	26.920.692.969
Công ty Cổ phần Giao nhận Vận tải Hải An ⁽ⁱⁱⁱ⁾	1.494.000.000	3.914.485.748	5.408.485.748	1.200.000.000	1.573.568.223	2.773.568.223
Cộng	13.994.000.000	20.029.201.709	34.023.201.709	14.700.000.000	16.972.716.070	31.672.716.070

CÔNG TY CỔ PHẦN VẬN TẢI VÀ XẾP DỠ HẢI AN

Địa chỉ: Tầng 7, số 45 Triệu Việt Vương, phường Bùi Thị Xuân, quận Hai Bà Trưng, thành phố Hà Nội

BÁO CÁO TÀI CHÍNH HỢP NHẤT

Cho năm tài chính kết thúc ngày 31 tháng 12 năm 2019

Bản thuyết minh Báo cáo tài chính hợp nhất (tiếp theo)

- (i) Theo Biên bản họp số 0101-2019/BB-HĐQT ngày 02 tháng 1 năm 2019 của Hội đồng quản trị, trong năm Công ty TNHH Cảng Hải An chuyển nhượng toàn bộ vốn góp tại Công ty Cổ phần Dịch vụ Tổng hợp Hải An cho Công ty TNHH Đại lý và Tiếp vận Hải An với giá chuyển nhượng 1.803.100.000 VND. Tại ngày 31 tháng 12 năm 2019, Công ty con không còn nắm giữ vốn góp tại Công ty này.
- (ii) Theo Giấy chứng nhận đăng ký kinh doanh và giấy đăng ký thuế số 0201244461 thay đổi lần thứ ba ngày 13 tháng 10 năm 2016 do Sở Kế hoạch và Đầu tư thành phố Hải Phòng cấp, Công ty TNHH Cảng Hải An đầu tư vào Công ty TNHH Đại lý và Tiếp vận Hải An 12.500.000.000 VND, tương đương 50% vốn điều lệ. Tại thời điểm kết thúc kỳ kế toán, Công ty con đã đầu tư đủ theo đăng ký, không thay đổi so với số đầu năm. Trong đó, vốn góp ban đầu là 5.000.000.000 VND, tăng vốn góp từ lợi nhuận được chia là 7.500.000.000 VND.
- (iii) Theo Nghị quyết số 0310-2018/NQ-HĐQT ngày 18 tháng 10 năm 2018 của Hội đồng quản trị, Công ty đầu tư thêm 29.400 cổ phần Công ty Cổ phần Giao nhận Vận tải Hải An (HAFF) (số cổ phần được phân bổ cho cổ đông hiện hữu), trong kỳ Công ty đã mua 29.400 cổ phần của HAFF với giá 294.000.000 VND. Tại ngày kết thúc năm tài chính, Công ty sở hữu 149.400 cổ phần HAFF, chiếm 36,89% vốn điều lệ.

Giá trị phần sở hữu của Tập đoàn tại các công ty liên kết như sau:

	Giá trị phần sở hữu đầu năm	Góp vốn trong năm	Phần lãi hoặc lỗ trong năm	Giá trị phần chuyển nhượng	Giá trị phần sở hữu cuối năm
Công ty Cổ phần Dịch vụ Tổng hợp Hải An	1.978.454.878		(978.454.878)	(1.000.000.000)	-
Công ty TNHH Đại lý và Tiếp vận Hải An	26.920.692.969		1.694.022.992		28.614.715.961
Công ty Cổ phần Giao nhận Vận tải Hải An	2.773.568.223	294.000.000	2.340.917.525		5.408.485.748
Cộng	31.672.716.070	294.000.000	3.056.485.639	(1.000.000.000)	34.023.201.709

Tình hình hoạt động của các công ty liên kết

Các công ty liên kết đang hoạt động kinh doanh bình thường, không có thay đổi lớn so với năm trước.

Giao dịch với các công ty liên kết

Các giao dịch trọng yếu giữa Tập đoàn với các công ty liên kết như sau:

	Năm nay	Năm trước
Công ty TNHH Đại lý và Tiếp vận Hải An		
Doanh thu cung cấp dịch vụ cho Công ty liên kết	18.765.693.145	4.878.921.726
Công ty liên kết cung cấp dịch vụ khai thác tàu	4.589.157.893	7.795.804.368
Công ty liên kết góp vốn hợp đồng BCC	-	10.000.000.000
Trả lại vốn góp BCC cho Công ty liên kết	-	10.000.000.000
Công ty liên kết chia lợi nhuận	1.875.000.000	2.500.000.000
Chia lợi nhuận cho Công ty liên kết	2.175.000.000	-
Thanh lý khoản đầu tư cho Công ty liên kết	1.803.100.000	-
Công ty Cổ phần Dịch vụ Tổng hợp Hải An		
Doanh thu cung cấp dịch vụ cho Công ty liên kết	241.482.819	1.077.666.717
Doanh thu cung cấp dầu Diesel cho Công ty liên kết	-	141.933.918
Công ty liên kết cung cấp dịch vụ khai thác tàu	5.100.360.390	8.115.170.158
Công ty liên kết cung cấp dịch vụ vận tải đường bộ	3.145.518.184	8.233.414.546
Công ty liên kết cung cấp dịch vụ khác	-	3.520.000

CÔNG TY CỔ PHẦN VẬN TẢI VÀ XẾP DỠ HẢI AN

Địa chỉ: Tầng 7, số 45 Triệu Việt Vương, phường Bùi Thị Xuân, quận Hai Bà Trưng, thành phố Hà Nội

BÁO CÁO TÀI CHÍNH HỢP NHẤT

Cho năm tài chính kết thúc ngày 31 tháng 12 năm 2019

Bản thuyết minh Báo cáo tài chính hợp nhất (tiếp theo)

	<u>Năm nay</u>	<u>Năm trước</u>
Công ty liên kết chia cổ tức	-	270.465.000
<i>Công ty Cổ phần Giao nhận Vận tải Hải An</i>		
Góp vốn vào Công ty liên kết	294.000.000	1.200.000.000
Doanh thu cung cấp dịch vụ cho Công ty liên kết	81.456.610.663	44.569.588.667
Công ty liên kết cung cấp dịch vụ	4.042.473.827	-
Thu tiền góp vốn theo hợp đồng BCC của Công ty liên kết	5.000.000.000	-

2c. Đầu tư góp vốn vào đơn vị khác

	<u>Số cuối năm</u>		<u>Số đầu năm</u>	
	<u>Giá gốc</u>	<u>Dự phòng</u>	<u>Giá gốc</u>	<u>Dự phòng</u>
<i>Đầu tư góp vốn vào đơn vị khác</i>	<i>10.450.866.500</i>		<i>10.450.866.500</i>	
Công ty TNHH Vận tải và Đại lý vận tải đa phương thức	10.000.000.000		10.000.000.000	
Công ty Cổ phần Cung ứng thuyền viên Đông Đô (*)	450.000.000		450.000.000	
Công ty Cổ phần Cung ứng và Dịch vụ Kỹ thuật Hàng hải	864.000		864.000	
Công ty Cổ phần MHC	2.500		2.500	
Cộng	10.450.866.500		10.450.866.500	

(*) Trong năm, Tập đoàn nhận chia cổ tức bằng cổ phiếu từ Công ty Cổ phần Cung ứng thuyền viên Đông Đô với tỷ lệ là 40%. Tại thời điểm ngày 31 tháng 12 năm 2019, Tập đoàn nắm giữ 630.000 cổ phần tại Công ty Cổ phần Cung ứng thuyền viên Đông Đô.

Giá trị hợp lý

Tập đoàn chưa xác định giá trị hợp lý của các khoản đầu tư không có giá niêm yết do chưa có hướng dẫn cụ thể về việc xác định giá trị hợp lý.

3. Phải thu ngắn hạn của khách hàng

	<u>Số cuối năm</u>	<u>Số đầu năm</u>
<i>Phải thu các bên liên quan</i>	<i>30.415.636.726</i>	<i>20.167.108.440</i>
Công ty Cổ phần Giao nhận Vận tải Hải An	18.264.644.398	14.140.755.902
Công ty TNHH Đại lý và Tiếp vận Hải An	4.193.957.248	633.277.100
Công ty TNHH Vận tải và Đại lý vận tải đa phương thức	661.078.545	612.709.000
Chi nhánh Công ty TNHH Vận tải và Đại lý vận tải Đa phương thức tại Hải Phòng	7.290.556.535	4.567.529.087
Chi nhánh Công ty TNHH Vận tải và Đại lý vận tải Đa phương thức tại Hải Phòng	-	100.072.351
Chi nhánh tại TP. Hồ Chí Minh - Công ty TNHH Vận tải và Đại lý vận tải Đa phương thức	5.400.000	112.765.000
<i>Phải thu các khách hàng khác</i>	<i>87.481.589.061</i>	<i>102.105.144.802</i>
Sea Consortium Pte Ltd	-	22.658.437.552
Ocean Network Express Pte. Ltd.,	13.302.195.064	-
Công ty TNHH Hapag-Lloyd Việt Nam	12.647.063.334	12.016.989.965
Các khách hàng khác	61.532.330.663	67.429.717.285
Cộng	117.897.225.787	122.272.253.242

CÔNG TY CỔ PHẦN VẬN TẢI VÀ XẾP DỠ HẢI AN

Địa chỉ: Tầng 7, số 45 Triệu Việt Vương, phường Bùi Thị Xuân, quận Hai Bà Trưng, thành phố Hà Nội

BÁO CÁO TÀI CHÍNH HỢP NHẤT

Cho năm tài chính kết thúc ngày 31 tháng 12 năm 2019

Bản thuyết minh Báo cáo tài chính hợp nhất (tiếp theo)**4. Trả trước cho người bán ngắn hạn**

	<u>Số cuối năm</u>	<u>Số đầu năm</u>
Công ty TNHH Thương mại Tân Hồng	21.494.850.000	-
Wartsila Water Systems Limited	3.483.732.014	-
Tổng Công ty Bảo đảm An toàn Hàng Hải Miền Bắc	-	239.222.508
Trung tâm Quan trắc Môi trường	-	68.000.000
AE Consulting & Trading bvba	-	5.364.712.000
Các nhà cung cấp khác	2.321.286.995	1.181.310.042
Cộng	<u>27.299.869.009</u>	<u>6.853.244.550</u>

5. Phải thu ngắn hạn/dài hạn khác**5a. Phải thu ngắn hạn khác**

	<u>Số cuối năm</u>		<u>Số đầu năm</u>	
	<u>Giá trị</u>	<u>Dự phòng</u>	<u>Giá trị</u>	<u>Dự phòng</u>
Phải thu các bên liên quan	138.601.903		114.763.908	
Thành viên Hội đồng quản trị	138.601.903		114.763.908	
Phải thu các tổ chức và cá nhân khác	123.072.234.475		88.979.127.393	
Lãi tiền gửi dự thu	1.510.556.172		403.746.555	
Đặt cọc để chuyển nhượng dự án ⁽ⁱ⁾	92.763.292.500		70.000.000.000	
Đặt cọc để nhận chuyển nhượng Bất động sản ⁽ⁱⁱ⁾	22.000.000.000		-	
Ký cược, ký quỹ	2.114.986.820		396.872.836	
Tạm ứng	801.180.000		659.240.156	
Công ty Cổ phần Đầu tư Phát triển Hàng hải Việt Nam - tiền sửa chữa tàu Hải An Gate	-		14.369.234.234	
Các khoản phải thu ngắn hạn khác	3.882.218.983		3.150.033.612	
Cộng	<u>123.210.836.378</u>		<u>89.093.891.301</u>	

(i) Là khoản đặt cọc theo Hợp đồng đặt cọc số 01/HĐĐC ngày 06 tháng 12 năm 2017 và Phụ lục hợp đồng đặt cọc số 01/PLHĐ ngày 07 tháng 5 năm 2018 để tiến tới ký kết hợp đồng nhận chuyển nhượng 90% quyền đầu tư Dự án “Bãi container và dịch vụ cảng” tại xã Phước Hòa, huyện Tân Thành, tỉnh Bà Rịa – Vũng Tàu. Dự án “Bãi container và dịch vụ cảng” đã được Ủy ban nhân dân tỉnh Bà Rịa – Vũng Tàu cho phép chuyển hình thức từ thuê đất trả tiền hàng năm sang thuê đất trả tiền một lần cho cả thời gian thuê còn lại với diện tích 310.507,9 m² theo quyết định số 238/QĐ-UBND ngày 14 tháng 4 năm 2019.

(ii) Theo hợp đồng đặt cọc ngày 24 tháng 12 năm 2019 và phụ lục hợp đồng đặt cọc số 01 ngày 30 tháng 12 năm 2019 giữa Công ty và Công ty Cổ phần MHC (gọi tắt là “MHC”), Công ty đã đặt cọc cho MHC số tiền 22.000.000.000 VND để tiến tới việc thỏa thuận và ký kết Hợp đồng chuyển nhượng “Bất động sản” là Tòa nhà Hải An. Ngày 20 tháng 01 năm 2020, Công ty đã có Công văn số 1601-2020/CV-HATS về gia hạn thời gian thẩm định điều kiện chuyển nhượng Tòa nhà Hải An đến ngày 28 tháng 02 năm 2020 và được MHC chấp thuận. Đến thời điểm phát hành báo cáo này, các bên đang đàm phán để gia hạn thời gian thẩm định điều kiện chuyển nhượng Tòa nhà Hải An lần thứ 2.

CÔNG TY CỔ PHẦN VẬN TẢI VÀ XẾP DỠ HẢI AN

Địa chỉ: Tầng 7, số 45 Triệu Việt Vương, phường Bùi Thị Xuân, quận Hai Bà Trưng, thành phố Hà Nội

BÁO CÁO TÀI CHÍNH HỢP NHẤT

Cho năm tài chính kết thúc ngày 31 tháng 12 năm 2019

Bản thuyết minh Báo cáo tài chính hợp nhất (tiếp theo)**5b. Phải thu dài hạn khác**

Là tiền ký quỹ, ký cược dài hạn.

6. Nợ xấu

	Thời gian quá hạn	Số cuối năm		Thời gian quá hạn	Số đầu năm	
		Giá gốc	Dự phòng		Giá gốc	Dự phòng
Công ty TNHH Vận tải Hưng Thịnh	Trên 3 năm	65.089.486	(65.089.486)	Trên 3 năm	65.089.486	(65.089.486)
Công ty TNHH Vận tải Thương mại Hoàng Gia	Trên 3 năm	99.744.126	(99.744.126)	Trên 3 năm	99.744.126	(99.744.126)
Navigator Marine Corp	Từ 1 năm đến 2 năm	1.800.125.488	(900.062.744)	Trên 6 tháng đến dưới 1 năm	1.803.630.707	(541.089.212)
Cộng		1.964.959.100	(1.064.896.356)		1.968.464.319	(705.922.824)

Tình hình biến động dự phòng nợ phải thu khó đòi như sau:

	Năm nay	Năm trước
Số đầu năm	705.922.824	214.833.612
Trích lập dự phòng bổ sung	358.973.532	541.089.212
Hoàn nhập dự phòng		(50.000.000)
Số cuối năm	1.064.896.356	705.922.824

7. Hàng tồn kho

	Số cuối năm		Số đầu năm	
	Giá gốc	Dự phòng	Giá gốc	Dự phòng
Nguyên liệu, vật liệu	53.084.622.433		34.897.068.379	
Công cụ, dụng cụ	113.867.273		82.885.455	
Cộng	53.198.489.706		34.979.953.834	

8. Chi phí trả trước ngắn hạn/dài hạn**8a. Chi phí trả trước ngắn hạn**

	Số cuối năm	Số đầu năm
Bảo hiểm chờ phân bổ	1.729.027.263	1.696.882.210
Chi phí đầu nhòn	2.200.822.080	1.249.503.273
Công cụ dụng cụ	103.758.407	136.907.832
Phí đường bộ	85.871.996	120.707.085
Chi phí thuê văn phòng	64.000.000	84.102.200
Chi phí trả trước ngắn hạn khác	39.946.662	118.908.831
Cộng	4.223.426.408	3.407.011.431

CÔNG TY CỔ PHẦN VẬN TẢI VÀ XẾP DỠ HẢI AN

Địa chỉ: Tầng 7, số 45 Triệu Việt Vương, phường Bùi Thị Xuân, quận Hai Bà Trưng, thành phố Hà Nội

BÁO CÁO TÀI CHÍNH HỢP NHẤT

Cho năm tài chính kết thúc ngày 31 tháng 12 năm 2019

Bản thuyết minh Báo cáo tài chính hợp nhất (tiếp theo)

8b. Chi phí trả trước dài hạn

	<u>Số cuối năm</u>	<u>Số đầu năm</u>
Chi phí sửa chữa		706.449.273
Chi phí lên đà tàu Hải An Park	536.562.224	6.975.308.840
Chi phí lên đà tàu Hải An Song	9.384.671.266	2.633.327.131
Chi phí lên đà tàu Hải An Time	7.458.341.659	
Chi phí lên đà tàu Hải An Bell	9.195.758.111	15.003.605.339
Công cụ dụng cụ	2.124.443.594	844.131.343
Tiền thuê đất (*)	223.017.147.144	181.728.035.590
Chi phí trả trước dài hạn khác	216.676.392	254.538.894
Cộng	<u>251.933.600.390</u>	<u>208.145.396.410</u>

- (*) Công ty TNHH Pan Hải An thuê đất diện tích 154.000 m² trong Khu phi thuế quan và khu công nghiệp Nam Đình Vũ của Công ty Cổ phần Đầu tư Nam Đình Vũ (nay đổi tên thành “Công ty Cổ phần Tập đoàn Đầu tư Sao Đỏ”) theo hợp đồng số 05.HĐTĐ/2017 ký ngày 25 tháng 10 năm 2017 để đầu tư xây dựng và kinh doanh kho bãi container cùng các hoạt động kinh doanh khác theo Giấy chứng nhận đầu tư, tổng giá trị hợp đồng chưa bao gồm thuế GTGT 10% là 235.301.990.000 VND, thời hạn thuê từ ngày ký hợp đồng đến ngày 06 tháng 5 năm 2059. Tiền thuê được thanh toán trong 8 lần, lần thứ 8 trước ngày 30 tháng 6 năm 2019.

CÔNG TY CỔ PHẦN VẬN TÀI VÀ XẾ DỠ HẢI AN

Địa chỉ: Tầng 7, số 45 Triệu Việt Vương, phường Bùi Thị Xuân, quận Hai Bà Trưng, thành phố Hà Nội

BÁO CÁO TÀI CHÍNH HỢP NHẤT

Cho năm tài chính kết thúc ngày 31 tháng 12 năm 2019

Bản thuyết minh Báo cáo tài chính hợp nhất (tiếp theo)

9. Tài sản cố định hữu hình

	Nhà cửa, vật kiến trúc	Máy móc và thiết bị	Phương tiện vận tải, truyền dẫn	Thiết bị, dụng cụ quản lý	Tài sản cố định khác	Cộng
Nguyên giá						
Số đầu năm	268.971.100.854	280.039.232.177	666.206.308.161	2.585.982.571	39.353.374.218	1.257.155.997.981
Mua trong năm	-	16.630.265.686	136.213.452.336	733.972.636	-	153.577.690.658
Đầu tư XDCB hoàn thành	13.732.735.341	-	-	-	-	13.732.735.341
Thanh lý, nhượng bán	(3.064.627.046)	-	(2.296.117.153)	-	-	(5.360.744.199)
Số cuối năm	279.639.209.149	296.669.497.863	800.123.643.344	3.319.955.207	39.353.374.218	1.419.105.679.781
<i>Trong đó:</i>						
Đã khấu hao hết nhưng vẫn còn sử dụng	25.849.452.720	10.062.064.160	771.091.818	1.670.443.162	63.636.364	38.416.688.224
Chờ thanh lý						
Giá trị hao mòn						
Số đầu năm	108.421.972.265	182.816.374.494	153.527.895.776	1.754.355.921	4.425.265.082	450.945.863.538
Khấu hao trong năm	16.169.457.895	29.784.850.732	70.517.165.088	304.354.933	3.991.884.912	120.767.713.560
Thanh lý, nhượng bán	(612.101.568)	-	(2.296.117.153)	-	-	(2.908.218.721)
Số cuối năm	123.979.328.592	212.601.225.226	221.748.943.711	2.058.710.854	8.417.149.994	568.805.358.377
Giá trị còn lại						
Số đầu năm	160.549.128.589	97.222.857.683	512.678.412.385	831.626.650	34.928.109.136	806.210.134.443
Số cuối năm	155.659.880.557	84.068.272.637	578.374.699.633	1.261.244.353	30.936.224.224	850.300.321.404
<i>Trong đó:</i>						
Tạm thời chưa sử dụng						
Đang chờ thanh lý						

Một số tài sản cố định hữu hình có giá trị còn lại theo sổ sách là 671.406.774.938 đã được thế chấp để đảm bảo cho các khoản vay ngân hàng.

CÔNG TY CỔ PHẦN VẬN TẢI VÀ XẾP DỠ HẢI AN

Địa chỉ: Tầng 7, số 45 Triệu Việt Vương, phường Bùi Thị Xuân, quận Hai Bà Trưng, thành phố Hà Nội

BÁO CÁO TÀI CHÍNH HỢP NHẤT

Cho năm tài chính kết thúc ngày 31 tháng 12 năm 2019

Bản thuyết minh Báo cáo tài chính hợp nhất (tiếp theo)**10. Tài sản cố định vô hình**

	<u>Quyền sử dụng đất</u>	<u>Chương trình phần mềm máy tính</u>	<u>Cộng</u>
Nguyên giá			
Số đầu năm	4.945.015.236	6.809.912.649	11.754.927.885
Số cuối năm	4.945.015.236	6.809.912.649	11.754.927.885
<i>Trong đó:</i>			
Đã khấu hao hết nhưng vẫn còn sử dụng			
Giá trị hao mòn			
Số đầu năm	2.108.931.861	3.454.995.233	5.563.927.094
Khấu hao trong năm	141.286.152	1.679.946.979	1.821.233.131
Số cuối năm	2.250.218.013	5.134.942.212	7.385.160.225
Giá trị còn lại			
Số đầu năm	2.836.083.375	3.354.917.416	6.191.000.791
Số cuối năm	2.694.797.223	1.674.970.437	4.369.767.660
<i>Trong đó:</i>			
Tạm thời không sử dụng			
Đang chờ thanh lý			

11. Chi phí xây dựng cơ bản dở dang

	<u>Số đầu năm</u>	<u>Chi phí phát sinh trong năm</u>	<u>Kết chuyển vào tài sản cố định trong năm</u>	<u>Kết chuyển sang chi phí chờ phân bổ</u>	<u>Số cuối năm</u>
Mua sắm tài sản cố định	-	145.037.521.154	(133.884.888.364)	-	11.152.632.790
Xây dựng cơ bản dở dang	2.740.688.182	11.427.501.704	(13.732.735.341)	-	435.454.545
Sửa chữa lớn tài sản cố định	1.075.900.722	23.045.516.478	-	(24.007.069.338)	114.347.862
Cộng	3.816.588.904	179.510.539.336	(147.617.623.705)	(24.007.069.338)	11.702.435.197

12. Phải trả người bán ngắn hạn

	<u>Số cuối năm</u>	<u>Số đầu năm</u>
Phải trả các bên liên quan	15.340.925.199	7.318.542.393
Công ty Cổ phần Giao nhận Vận tải Hải An	1.281.250.193	266.543.009
Công ty TNHH Đại lý và Tiếp vận Hải An	-	750.796.415
Công ty Cổ phần Dịch vụ tổng hợp Hải An	1.604.994.027	2.626.212.731
Công ty Cổ phần Đầu tư và Vận tải Hải Hà	423.691.560	308.670.922
Công ty TNHH Vận tải và Đại lý Vận tải Đa Phương Thức	2.916.537.266	2.709.721.516
Chi nhánh Công ty TNHH Vận tải và Đại lý vận tải Đa phương thức tại Hải Phòng	-	7.260.000
Chi nhánh tại TP. Hồ Chí Minh - Công ty TNHH Vận tải và Đại lý vận tải Đa Phương Thức	99.660.000	483.955.000
Công ty Liên doanh Phát triển Tiếp vận số 1	8.571.196.122	-

CÔNG TY CỔ PHẦN VẬN TẢI VÀ XẾP DỠ HẢI AN

Địa chỉ: Tầng 7, số 45 Triệu Việt Vương, phường Bùi Thị Xuân, quận Hai Bà Trưng, thành phố Hà Nội

BÁO CÁO TÀI CHÍNH HỢP NHẤT

Cho năm tài chính kết thúc ngày 31 tháng 12 năm 2019

Bản thuyết minh Báo cáo tài chính hợp nhất (tiếp theo)

	<u>Số cuối năm</u>	<u>Số đầu năm</u>
Công ty Cổ phần Cánh Đồng Xanh	443.596.031	165.382.800
<i>Phải trả các nhà cung cấp khác</i>	84.482.281.412	72.970.822.780
ForkliftCenter Rental B.V	8.921.523.520	-
BMS United Bunkers (Asia) Limited	13.569.819.367	10.202.569.877
Công ty Cổ phần Đầu tư Phát triển Hàng hải Việt Nam	-	10.352.777.607
Các nhà cung cấp khác	61.990.938.525	52.415.475.296
Cộng	99.823.206.611	80.289.365.173

13. Người mua trả tiền trước ngắn hạn	<u>Số cuối năm</u>	<u>Số đầu năm</u>
Công ty TNHH Thương mại dịch vụ vận tải Việt Á	65.665.000	-
Các khách hàng khác	572.673.680	223.930.590
Cộng	638.338.680	223.930.590

14. Thuế và các khoản phải nộp Nhà nước	<u>Số đầu năm</u>	<u>Số phải nộp trong năm</u>	<u>Số đã thực nộp trong năm</u>	<u>Số cuối năm</u>
Thuế GTGT hàng bán nội địa	3.106.715.908	45.715.835.912	(45.816.031.776)	3.006.520.044
Thuế GTGT hàng nhập khẩu	-	1.279.955.415	(1.279.955.415)	-
Thuế xuất, nhập khẩu	-	40.926.106	(40.926.106)	-
Thuế thu nhập doanh nghiệp	7.799.608.005	25.110.682.149	(26.127.401.167)	6.782.888.987
Thuế thu nhập cá nhân	1.821.080.146	6.263.748.555	(5.728.266.079)	2.356.562.622
Tiền thuế đất	-	1.777.640.083	(1.777.640.083)	-
Thuế môn bài	-	14.000.000	(14.000.000)	-
Các khoản phí, lệ phí và các khoản phải nộp khác	-	665.895.849	(665.895.849)	-
Cộng	12.727.404.059	80.868.684.069	(81.450.116.475)	12.145.971.653

Thuế giá trị gia tăng

Tập đoàn nộp thuế giá trị gia tăng theo phương pháp khấu trừ. Thuế suất thuế giá trị gia tăng như sau:

Xếp dỡ cho các tàu nước ngoài, cước biển, cước tàu chạy nước ngoài, cước cho thuê tàu	0%
Cung cấp nước ngọt	5%
Các hoạt động vận tải, xếp dỡ khác	10%

Thuế xuất, nhập khẩu

Tập đoàn kê khai và nộp theo thông báo của Hải quan.

Thuế thu nhập doanh nghiệp

Hoạt động khai thác cảng của Công ty mẹ được hưởng thuế suất ưu đãi 10% trong thời hạn mười lăm năm (15 năm) từ năm đầu doanh nghiệp có doanh thu từ hoạt động được hưởng ưu đãi thuế (năm 2011) theo Điểm 3 phần B, điểm 1.3 và điểm 6 mục II phần H Thông tư 130/2008/TT-BTC do Bộ Tài chính ban hành ngày 26 tháng 12 năm 2008.

CÔNG TY CỔ PHẦN VẬN TẢI VÀ XẾP DỠ HẢI AN

Địa chỉ: Tầng 7, số 45 Triệu Việt Vương, phường Bùi Thị Xuân, quận Hai Bà Trưng, thành phố Hà Nội

BÁO CÁO TÀI CHÍNH HỢP NHẤT

Cho năm tài chính kết thúc ngày 31 tháng 12 năm 2019

Bản thuyết minh Báo cáo tài chính hợp nhất (tiếp theo)

Thời hạn ưu đãi: Miễn thuế TNDN 04 năm, giảm 50% số thuế phải nộp trong 9 năm tiếp theo kể từ năm 2011 theo Điểm 1.3 Mục III Phần H Thông tư 130/2008/TT-BTC do Bộ Tài chính ban hành ngày 26 tháng 12 năm 2008.

Thu nhập từ các hoạt động khác phải nộp thuế thu nhập doanh nghiệp với thuế suất 20%.

Chi tiết thuế thu nhập doanh nghiệp phải nộp như sau:

	<u>Năm nay</u>	<u>Năm trước</u>
Thuế thu nhập doanh nghiệp phải nộp tính trên thu nhập chịu thuế năm hiện hành	23.364.083.090	28.940.129.205
Thuế TNDN phải nộp hộ các bên hợp tác kinh doanh	1.746.599.059	2.863.185.745
Tổng thuế thu nhập doanh nghiệp phải nộp	<u>25.110.682.149</u>	<u>31.803.314.950</u>

Việc xác định thuế thu nhập doanh nghiệp phải nộp của các công ty trong Tập đoàn được căn cứ vào các quy định hiện hành về thuế. Tuy nhiên, những quy định này thay đổi theo từng thời kỳ và các quy định về thuế đối với nhiều loại giao dịch khác nhau có thể được giải thích theo nhiều cách khác nhau. Do vậy số thuế được trình bày trên Báo cáo tài chính hợp nhất có thể sẽ thay đổi khi cơ quan thuế kiểm tra.

Tiền thuê đất

Tiền thuê đất được nộp theo thông báo của cơ quan thuế.

Các loại thuế khác

Tập đoàn kê khai và nộp theo quy định.

15. Chi phí phải trả ngắn hạn

	<u>Số cuối năm</u>	<u>Số đầu năm</u>
Chi phí nhiên liệu tàu Haian Song	-	1.802.532.141
Chi phí lãi vay phải trả	1.389.254.763	1.056.867.336
Chi phí bảo hiểm thân tàu	106.779.250	-
Chi phí môi giới	160.189.500	-
Tạm tính chi phí khai thác tàu	3.900.654.995	249.334.414
Các chi phí phải trả ngắn hạn khác	302.665.341	-
Cộng	<u>5.859.543.849</u>	<u>3.108.733.891</u>

16. Doanh thu chưa thực hiện ngắn hạn

Là doanh thu nhận trước tiền cho thuê tàu năm 2020.

17. Phải trả ngắn hạn/dài hạn khác

17a. Phải trả ngắn hạn khác

	<u>Số cuối năm</u>	<u>Số đầu năm</u>
<i>Phải trả các bên liên quan</i>	<i>7.381.780.374</i>	<i>4.438.822.422</i>
Công ty TNHH Vận tải và Đại lý Vận tải Đa Phương thức - lãi hợp tác kinh doanh	1.772.128.724	939.108.094
Công ty TNHH Đại lý và Tiếp vận Hải An - lãi hợp tác kinh doanh	2.238.924.406	1.771.939.021
Công ty Cổ phần Đầu tư và Vận tải Hải Hà - lãi hợp tác kinh doanh	2.794.288.634	1.727.775.307

CÔNG TY CỔ PHẦN VẬN TẢI VÀ XẾP DỠ HẢI AN

Địa chỉ: Tầng 7, số 45 Triệu Việt Vương, phường Bùi Thị Xuân, quận Hai Bà Trưng, thành phố Hà Nội

BÁO CÁO TÀI CHÍNH HỢP NHẤT

Cho năm tài chính kết thúc ngày 31 tháng 12 năm 2019

Bản thuyết minh Báo cáo tài chính hợp nhất (tiếp theo)

	<u>Số cuối năm</u>	<u>Số đầu năm</u>
Công ty Cổ phần Giao nhận Vận tải Hải An - lãi hợp tác kinh doanh	300.438.610	-
Thù lao Hội đồng quản trị, Ban kiểm soát	276.000.000	-
Phải trả các đơn vị và cá nhân khác	34.930.688.483	27.435.685.548
Công ty Cổ phần MHC - lãi hợp tác kinh doanh	30.477.701	30.477.701
Công ty Cổ phần Hàng Hải Macs - lãi hợp tác kinh doanh	25.898.150	25.898.150
Công ty Cổ phần Transimex - lãi hợp tác kinh doanh	100.276.373	100.276.373
Các khoản thu hộ SM Line Corporation	32.866.011.150	25.575.794.806
Nhận ký quỹ, ký cược ngắn hạn	780.000.000	380.000.000
Kinh phí công đoàn	462.357.036	358.859.625
Bảo hiểm xã hội, bảo hiểm y tế, bảo hiểm thất nghiệp	3.273.700	49.078.020
Cổ tức phải trả	418.950.000	418.950.000
Thuế vãng lai phải nộp	-	317.832.237
Các khoản phải trả ngắn hạn khác	243.444.373	178.518.636
Cộng	42.312.468.857	31.874.507.970

17b. Phải trả dài hạn khác

	<u>Số cuối năm</u>	<u>Số đầu năm</u>
Phải trả các bên liên quan về góp vốn BCC	50.000.000.000	25.000.000.000
Chi nhánh Công ty Cổ phần Giao nhận Vận tải Hải An	5.000.000.000	-
Công ty TNHH Vận tải và Đại lý Vận tải Đa Phương thức	15.000.000.000	5.000.000.000
Công ty TNHH Đại lý và Tiếp vận Hải An	10.000.000.000	10.000.000.000
Công ty Cổ phần Đầu tư và Vận tải Hải Hà	20.000.000.000	10.000.000.000
Cộng	50.000.000.000	25.000.000.000

- (*) Số dư cuối kỳ là số phải trả các bên về vốn hợp tác kinh doanh theo Hợp đồng hợp tác kinh doanh sau:
- Hợp đồng hợp tác kinh doanh số 48/HĐHTKD ngày 18 tháng 4 năm 2017 về hợp tác góp vốn kinh đầu tư, kinh doanh và khai thác đội tàu Container. Các bên cam kết cùng hợp tác góp vốn mua tàu, giao tải sản góp vốn và toàn bộ tài sản dự án cho Công ty TNHH Vận tải Container Hải An ("bên kiểm soát") và đồng ý để bên kiểm soát đứng tên đăng ký sở hữu, tổ chức kinh doanh, khai thác cho thuê tàu cho hiệu quả. Các bên cùng phân chia lợi nhuận và gánh chịu mọi tổn thất và rủi ro (nếu có) từ hoạt động kinh doanh, khai thác tàu theo tỷ lệ góp vốn và theo các điều kiện và điều khoản của Hợp đồng và quy định của pháp luật hiện hành.
- Hợp đồng hợp tác kinh doanh số 66/HĐHTKD ngày 08 tháng 5 năm 2019 về hợp tác góp vốn đầu tư, kinh doanh và khai thác đội tàu Container. Các bên cam kết cùng hợp tác góp vốn mua tàu, giao tải sản góp vốn và toàn bộ tài sản dự án cho bên kiểm soát và đồng ý để bên kiểm soát đứng tên đăng ký sở hữu, tổ chức kinh doanh, khai thác cho thuê tàu cho hiệu quả. Các bên cùng phân chia lợi nhuận và gánh chịu mọi tổn thất và rủi ro (nếu có) từ hoạt động kinh doanh, khai thác tàu theo tỷ lệ góp vốn và theo các điều kiện và điều khoản của Hợp đồng và quy định của pháp luật hiện hành.

CÔNG TY CỔ PHẦN VẬN TẢI VÀ XẾP DỠ HẢI AN

Địa chỉ: Tầng 7, số 45 Triệu Việt Vương, phường Bùi Thị Xuân, quận Hai Bà Trưng, thành phố Hà Nội

BÁO CÁO TÀI CHÍNH HỢP NHẤT

Cho năm tài chính kết thúc ngày 31 tháng 12 năm 2019

Bản thuyết minh Báo cáo tài chính hợp nhất (tiếp theo)

18. Vay và nợ thuê tài chính ngắn hạn/dài hạn

18a. Vay và nợ thuê tài chính ngắn hạn

	<u>Số cuối năm</u>	<u>Số đầu năm</u>
<i>Vay ngắn hạn ngân hàng</i>	<u>7.861.226.074</u>	<u>5.049.365.476</u>
Ngân hàng TMCP Quân đội - Sở giao dịch 1	-	5.049.365.476
Ngân hàng TMCP Ngoại thương Việt Nam - Chi nhánh Hải Phòng ⁽ⁱ⁾	7.861.226.074	-
<i>Vay dài hạn đến hạn trả (xem thuyết minh số V.18b)</i>	<u>75.732.071.288</u>	<u>72.017.242.366</u>
Ngân hàng TMCP Bảo Việt - Hội sở chính	-	6.455.700.160
Ngân hàng TMCP Ngoại thương Việt Nam - Chi nhánh Hải Phòng	69.502.128.825	52.001.607.390
Ngân hàng TMCP Tiên Phong - Chi nhánh Hà Nội	-	7.327.578.396
Ngân hàng TMCP Quân đội - Sở giao dịch 1	6.229.942.463	6.232.356.420
Cộng	<u>83.593.297.362</u>	<u>77.066.607.842</u>

Tập đoàn có khả năng trả được các khoản vay ngắn hạn.

- (i) Khoản vay Ngân hàng TMCP Ngoại thương Việt Nam - Chi nhánh Hải Phòng theo hợp đồng cấp tín dụng số 01.2019/VCB-HAIAN ngày 20 tháng 12 năm 2019, hạn mức vay là 30.000.000.000 VND để phục vụ hoạt động sản xuất kinh doanh trong ngắn hạn của Công ty với thời hạn vay là 4 tháng.

Chi tiết số phát sinh về các khoản vay ngắn hạn trong năm như sau:

	<u>Vay ngắn hạn</u>	<u>Vay dài hạn đến hạn trả</u>	<u>Cộng</u>
Số đầu năm	5.049.365.476	72.017.242.366	77.066.607.842
Số tiền vay phát sinh trong năm	28.800.313.395	-	28.800.313.395
Kết chuyển từ vay và nợ dài hạn	-	75.732.071.288	75.732.071.288
Số tiền vay đã trả trong năm	(25.988.452.797)	(72.017.242.366)	(98.005.695.163)
Số cuối năm	<u>7.861.226.074</u>	<u>75.732.071.288</u>	<u>83.593.297.362</u>

18b. Vay dài hạn

	<u>Số cuối năm</u>	<u>Số đầu năm</u>
<i>Vay dài hạn ngân hàng</i>	<u>236.959.660.829</u>	<u>164.633.001.418</u>
Ngân hàng TMCP Ngoại Thương Việt Nam - Chi nhánh Hải Phòng ⁽ⁱ⁾	228.432.137.009	149.869.183.740
Ngân hàng TMCP Quân đội - Sở giao dịch 1 ⁽ⁱⁱ⁾	8.527.523.820	14.763.817.678
Cộng	<u>236.959.660.829</u>	<u>164.633.001.418</u>

Tập đoàn có khả năng trả được các khoản vay dài hạn.

- (i) Vay Ngân hàng TMCP Ngoại thương Việt Nam - Chi nhánh Hải Phòng theo các hợp đồng sau:
- Hợp đồng tín dụng số 2016/DA/HĐTĐ/VCB-HA ngày 06 tháng 9 năm 2016 để đầu tư hệ thống 10 xe chở Container, thời hạn cho vay là 48 tháng kể từ ngày giải ngân đầu tiên, không ân hạn. Khoản vay được bảo đảm bằng toàn bộ tài sản hình thành sau đầu tư.

CÔNG TY CỔ PHẦN VẬN TÀI VÀ XẾP DỠ HẢI AN

Địa chỉ: Tầng 7, số 45 Triệu Việt Vương, phường Bùi Thị Xuân, quận Hai Bà Trưng, thành phố Hà Nội

BÁO CÁO TÀI CHÍNH HỢP NHẤT

Cho năm tài chính kết thúc ngày 31 tháng 12 năm 2019

Bản thuyết minh Báo cáo tài chính hợp nhất (tiếp theo)

- Hợp đồng tín dụng số 01/2018/VCB-HAIAN ngày 15/10/2018, mục đích vay tài trợ cho việc thực hiện Dự án đầu tư tàu container Sinar Brani, thời hạn cho vay là 60 tháng (5 năm) kể từ ngày tiếp theo của Ngày Giải ngân Vốn vay lần đầu tiên, thời gian ân hạn 6 tháng kể từ ngày tiếp theo ngày giải ngân vốn vay đầu tiên nhưng không quá 3 tháng kể từ ngày có nguồn thu từ việc vận hành/thuê tàu, thời hạn trả nợ là 19 kỳ (mỗi kỳ 3 tháng), kỳ trả nợ gốc đầu tiên sau khi hết thời gian ân hạn, lãi vay trả 3 tháng/ lần. Khoản vay được đảm bảo bằng tàu Hải An Link.
 - Hợp đồng tín dụng trung dài hạn 01.2019/HĐCV/VCB-HAIAN ngày 29/05/2019 để đầu tư dự án tàu container VNL Ruby; thời hạn vay là 60 tháng, thời gian ân hạn 6 tháng kể từ ngày tiếp theo ngày giải ngân vốn vay đầu tiên nhưng không quá 3 tháng kể từ ngày có nguồn thu từ việc vận hành/thuê tàu, kỳ trả nợ gốc đầu tiên sau khi hết thời gian ân hạn, lãi vay trả 3 tháng/ lần. Khoản vay được đảm bảo bằng các tài sản thế chấp gồm: 02 xe nâng nhãn hiệu PPM Terex, cần trục chân đế Kirov Ardelt GMBH, 5 đầu kéo và 5 sowni romooc, tàu Hải An Link và tàu VNL Ruby.
 - Hợp đồng tín dụng dự án đầu tư tàu container HaiAn Time số 2015/DA/HĐTD/VCB-HA ngày 22/9/2015 với lãi suất được điều chỉnh 3 tháng/lần, thời hạn cho vay đến ngày 22/09/2020. Khoản vay được bảo đảm bằng thế chấp tài sản sau đầu tư từ nguồn vốn vay và vốn tự có là Tàu Container HAIAN TIME của Dự án.
 - Hợp đồng vay số 01/2018/VCB-PANHAIAN ngày 12/09/2018 để thực hiện Dự án Logistics Pantos- Hải An số tiền vay tối đa là 300 tỷ đồng, thời hạn vay 120 tháng kể từ ngày giải ngân đầu tiên, thời gian ân hạn là 6 tháng. Khoản vay này được đảm bảo bằng toàn bộ tài sản hình thành trong tương lai thuộc Dự án (bao gồm: Tài sản gắn liền với đất, máy móc, thiết bị/ xe máy chuyên dùng, phương tiện vận tải).
- (iii) Vay ngân hàng TMCP Quân đội - Sở giao dịch 1 theo các hợp đồng sau:
- Hợp đồng cấp tín dụng số 66755.15.002.2486868.TD ngày 25 tháng 10 năm 2015 để thanh toán LC nhập khẩu 2 máy nâng container trục xoay với lãi suất cho vay xác định bằng lãi suất tiết kiệm dân cư USD kỳ hạn 12 tháng cộng biên độ 2%/năm, thời hạn vay 60 tháng. Khoản vay được bảo đảm bằng máy móc thiết bị hình thành sau đầu tư.
 - Hợp đồng cấp tín dụng số 88928.16.002.2486868.TD ngày 07 tháng 12 năm 2015 để bổ sung nhu cầu vốn trung hạn để nhập container với lãi suất được quy định tại văn bản nhận nợ, thời hạn vay tối đa 60 tháng . Khoản vay được bảo đảm bằng các tài sản là 400 container các loại của Công ty.
 - Hợp đồng vay để đầu tư 01 tàu biển Container với lãi suất điều chỉnh 3 tháng/lần, thời hạn vay 05 năm kể từ ngày giải ngân đầu tiên, thời gian ân hạn 03 tháng. Khoản vay này được đảm bảo bằng tài sản hình thành từ vốn vay.

Kỳ hạn thanh toán các khoản vay dài hạn như sau:

	<u>Số cuối năm</u>	<u>Số đầu năm</u>
Từ 1 năm trở xuống	75.732.071.288	72.017.242.366
Trên 1 năm đến 5 năm	169.325.079.429	164.633.001.418
Trên 5 năm	67.634.581.400	
Cộng	<u>312.691.732.117</u>	<u>236.650.243.784</u>

CÔNG TY CỔ PHẦN VẬN TẢI VÀ XẾP DỠ HẢI AN

Địa chỉ: Tầng 7, số 45 Triệu Việt Vương, phường Bùi Thị Xuân, quận Hai Bà Trưng, thành phố Hà Nội

BÁO CÁO TÀI CHÍNH HỢP NHẤT

Cho năm tài chính kết thúc ngày 31 tháng 12 năm 2019

Bản thuyết minh Báo cáo tài chính hợp nhất (tiếp theo)

Chi tiết số phát sinh về các khoản vay dài hạn như sau:

	<u>Năm nay</u>	<u>Năm trước</u>
Số đầu năm	164.633.001.418	143.122.894.109
Số tiền vay phát sinh	156.487.096.900	143.927.623.500
Số tiền vay đã trả	(8.341.210.526)	(51.314.104.800)
Kết chuyển sang vay và nợ ngắn hạn	(75.732.071.288)	(72.017.242.366)
CLTG do đánh giá lại số dư khoản vay có gốc ngoại tệ cuối năm	(87.155.675)	913.830.975
Số cuối năm	<u>236.959.660.829</u>	<u>164.633.001.418</u>

19. Dự phòng phải trả ngắn hạn

Dự phòng nợ phải trả ngắn hạn liên quan đến tiền bồi thường hàng hỏng.

20. Quỹ khen thưởng, phúc lợi

	<u>Số đầu năm</u>	<u>Tăng do trích lập từ lợi nhuận</u>	<u>Chi quỹ trong năm</u>	<u>Số cuối năm</u>
Quỹ khen thưởng	14.463.218.213	5.467.000.000	(4.803.743.000)	15.126.475.213
Quỹ thưởng Ban điều hành công ty	4.631.444.434	4.101.000.000	(4.138.000.000)	4.594.444.434
Cộng	<u>19.094.662.647</u>	<u>9.568.000.000</u>	<u>(8.941.743.000)</u>	<u>19.720.919.647</u>

CÔNG TY CỔ PHẦN VẬN TẢI VÀ XẾP DỠ HẢI AN

Địa chỉ: Tầng 7, số 45 Triệu Việt Vương, phường Bùi Thị Xuân, quận Hai Bà Trưng, thành phố Hà Nội

BÁO CÁO TÀI CHÍNH HỢP NHẤT

Cho năm tài chính kết thúc ngày 31 tháng 12 năm 2019

Bản thuyết minh Báo cáo tài chính hợp nhất (tiếp theo)

21. Vốn chủ sở hữu

21a. Bảng đối chiếu biến động của vốn chủ sở hữu

	Vốn góp của chủ sở hữu	Thặng dư vốn cổ phần	Cổ phiếu quỹ	Quỹ đầu tư phát triển	Lợi nhuận sau thuế chưa phân phối	Lợi ích cổ đông không kiểm soát	Cộng
Số đầu năm trước	345.078.180.000	58.738.380.922	(14.920.919.678)	152.064.070.809	124.290.839.354	170.926.532.068	836.177.083.475
Phát hành cổ phiếu thu bằng tiền (*)	142.749.330.000	56.868.232.000	-	-	-	-	199.617.562.000
Cổ đông không kiểm soát góp vốn trong năm	-	-	-	-	-	67.571.000.000	67.571.000.000
Lợi nhuận trong năm trước	-	-	-	-	135.158.763.266	23.736.600.478	158.895.363.744
Trích lập các quỹ	-	-	-	27.500.000.000	(37.150.000.000)	-	(9.650.000.000)
Chia cổ tức năm 2017	-	-	-	-	(33.934.765.000)	-	(33.934.765.000)
Số dư cuối năm trước	487.827.510.000	115.606.612.922	(14.920.919.678)	179.564.070.809	188.364.837.620	262.234.132.546	1.218.676.244.219
Số dư đầu năm nay	487.827.510.000	115.606.612.922	(14.920.919.678)	179.564.070.809	188.364.837.620	262.234.132.546	1.218.676.244.219
Lợi nhuận trong năm nay	-	-	-	-	121.378.387.528	11.360.142.133	132.738.529.661
Trích lập các quỹ	-	-	-	27.337.000.000	(36.905.000.000)	-	(9.568.000.000)
Chia cổ tức năm 2018	-	-	-	-	(72.314.547.000)	(14.850.000.000)	(87.164.547.000)
Số dư cuối năm nay	487.827.510.000	115.606.612.922	(14.920.919.678)	206.901.070.809	200.523.678.148	258.744.274.679	1.254.682.226.880

(*) Thực hiện Nghị quyết Đại hội đồng cổ đông năm 2017 số 0203-2017/NQ-ĐHĐCĐ ngày 30/3/2017, Công ty đã thực hiện chào bán 14.274.933 cổ phần ra công chúng với giá chào bán 14.000 VND/cổ phần. Theo Nghị quyết của Hội đồng quản trị số 0204-2019/NQ-HĐQT ngày 08 tháng 4 năm 2019 về thay đổi phương án sử dụng vốn, số tiền thu được từ phát hành được sử dụng để đầu tư Dự án Nam Đình Vũ số tiền là 139.622.700.000 VND, Dự án Cải Mép số tiền là 40.000.000.000 VND, Bổ sung vốn lưu động phục vụ hoạt động sản xuất kinh doanh năm 2018 số tiền là 20.013.774.941 VND. Tính đến thời điểm ngày 31 tháng 12 năm 2019, Công ty Cổ phần Vận tải và Xếp dỡ Hải An đã đầu tư vào dự án Nam Đình Vũ số tiền là 139.622.700.000 VND, bổ sung vốn lưu động phục vụ hoạt động sản xuất kinh doanh số tiền là 20.013.774.941 VND, số tiền còn lại thu được từ đợt phát hành cổ phiếu chưa được sử dụng là 40.000.000.000 VND.

CÔNG TY CỔ PHẦN VẬN TÀI VÀ XẾP DỠ HẢI AN

Địa chỉ: Tầng 7, số 45 Triệu Việt Vương, phường Bùi Thị Xuân, quận Hai Bà Trưng, thành phố Hà Nội

BÁO CÁO TÀI CHÍNH HỢP NHẤT

Cho năm tài chính kết thúc ngày 31 tháng 12 năm 2019

Bản thuyết minh Báo cáo tài chính hợp nhất (tiếp theo)**21b. Cổ phiếu**

	<u>Số cuối năm</u>	<u>Số đầu năm</u>
Số lượng cổ phiếu đăng ký phát hành	48.782.751	48.782.751
Số lượng cổ phiếu đã phát hành	48.782.751	48.782.751
- <i>Cổ phiếu phổ thông</i>	48.782.751	48.782.751
Số lượng cổ phiếu được mua lại	573.053	573.053
- <i>Cổ phiếu phổ thông</i>	573.053	573.053
Số lượng cổ phiếu đang lưu hành	48.209.698	48.209.698
- <i>Cổ phiếu phổ thông</i>	48.209.698	48.209.698

Mệnh giá cổ phiếu đang lưu hành: 10.000 VND.

21c. Phân phối lợi nhuận

Trong năm Công ty đã phân phối lợi nhuận theo Nghị quyết Đại hội cổ đông thường niên năm 2019 số 0204-2019/NQ-ĐHĐCĐ ngày 11 tháng 4 năm 2019 như sau:

	VND
Chia cổ tức cho các cổ đông	: 72.314.547.000
Trích quỹ đầu tư phát triển	: 27.337.000.000
Trích quỹ Ban điều hành	: 4.101.000.000
Trích quỹ khen thưởng, phúc lợi	: 5.467.000.000

22. Các khoản mục ngoài Bảng cân đối kế toán**Ngoại tệ các loại**

	<u>Số cuối năm</u>	<u>Số đầu năm</u>
Dollar Mỹ (USD)	1.844.541,81	1.073.229,92
Euro (EUR)	301,83	312,75

VI. THÔNG TIN BỔ SUNG CHO CÁC KHOẢN MỤC TRÌNH BÀY TRONG BÁO CÁO KẾT QUẢ HOẠT ĐỘNG KINH DOANH HỢP NHẤT**1. Doanh thu bán hàng và cung cấp dịch vụ****1a. Tổng doanh thu**

	<u>Năm nay</u>	<u>Năm trước</u>
Doanh thu hoạt động khai thác cảng	167.863.270.629	203.150.743.738
Doanh thu hoạt động khai thác tàu	880.237.417.463	795.651.564.319
Trong đó:		
<i>Doanh thu từ hợp đồng hợp tác kinh doanh số 48/HĐHTKD</i>	127.610.970.962	118.867.336.490
<i>Doanh thu từ hợp đồng hợp tác kinh doanh số 66/HĐHTKD</i>	34.452.435.320	
<i>Doanh thu khai thác tàu Hải An Link</i>	58.714.147.765	10.399.266.151
Doanh thu hoạt động khác	60.832.361.269	55.480.816.324
Cộng	<u>1.108.933.049.361</u>	<u>1.054.283.124.381</u>

CÔNG TY CỔ PHẦN VẬN TẢI VÀ XẾP DỠ HẢI AN

Địa chỉ: Tầng 7, số 45 Triệu Việt Vương, phường Bùi Thị Xuân, quận Hai Bà Trưng, thành phố Hà Nội

BÁO CÁO TÀI CHÍNH HỢP NHẤT

Cho năm tài chính kết thúc ngày 31 tháng 12 năm 2019

Bản thuyết minh Báo cáo tài chính hợp nhất (tiếp theo)**1b. Doanh thu bán hàng và cung cấp dịch vụ cho các bên liên quan**

Ngoài các giao dịch về cung cấp dịch vụ cho các công ty liên kết được trình bày ở thuyết minh số V.2b, Tập đoàn còn phát sinh các giao dịch về cung cấp dịch vụ khai thác cảng, khai thác tàu và cho thuê tài sản cho các bên liên quan không phải là công ty liên kết như sau:

	<u>Năm nay</u>	<u>Năm trước</u>
Công ty TNHH Vận tải và Đại lý vận tải đa phương thức	3.438.689.460	1.822.556.668
Chi nhánh Công ty TNHH Vận tải và Đại lý vận tải đa phương thức tại Hải Phòng	28.846.133.865	16.697.124.504
Chi nhánh tại TP. Hồ Chí Minh - Công ty TNHH Vận tải và Đại lý vận tải Đa phương thức	895.925.455	4.606.629.366
2. Giá vốn hàng bán		
	<u>Năm nay</u>	<u>Năm trước</u>
Giá vốn của hoạt động cảng	88.839.755.624	113.300.072.496
Giá vốn của hoạt động tàu	767.605.552.440	684.872.195.939
<i>Trong đó:</i>		
Giá vốn của Hợp đồng hợp tác kinh doanh số 48/HĐHTKD	115.101.015.476	108.201.348.121
Giá vốn của Hợp đồng hợp tác kinh doanh số 66/HĐHTKD	26.948.203.148	
Giá vốn khai thác tàu Hai An Link	39.969.261.328	9.275.219.702
Giá vốn dịch vụ khác	33.202.095.448	36.807.119.746
Cộng	<u><u>889.647.403.512</u></u>	<u><u>834.979.388.181</u></u>
3. Doanh thu hoạt động tài chính		
	<u>Năm nay</u>	<u>Năm trước</u>
Lãi tiền gửi ngân hàng	8.726.502.162	8.135.501.574
Lãi tiền cho vay	-	135.526.027
Cổ tức, lợi nhuận được chia	3.912.576.990	3.562.355.911
Lãi chuyển nhượng công ty liên kết	803.100.000	-
Lãi chênh lệch tỷ giá phát sinh	2.005.673.499	2.085.658.437
Lãi chênh lệch tỷ giá do đánh giá lại các khoản mục tiền tệ có gốc ngoại tệ	-	752.846.683
Cộng	<u><u>15.447.852.651</u></u>	<u><u>14.671.888.632</u></u>
4. Chi phí tài chính		
	<u>Năm nay</u>	<u>Năm trước</u>
Chi phí lãi vay	17.035.078.178	7.127.084.332
Lỗ chênh lệch tỷ giá phát sinh	300.815.947	3.045.582.913
Lỗ chênh lệch tỷ giá do đánh giá lại các khoản mục tiền tệ có gốc ngoại tệ	19.136.700	249.641.773
Cộng	<u><u>17.355.030.825</u></u>	<u><u>10.422.309.018</u></u>

CÔNG TY CỔ PHẦN VẬN TẢI VÀ XẾP DỠ HẢI AN

Địa chỉ: Tầng 7, số 45 Triệu Việt Vương, phường Bùi Thị Xuân, quận Hai Bà Trưng, thành phố Hà Nội

BÁO CÁO TÀI CHÍNH HỢP NHẤT

Cho năm tài chính kết thúc ngày 31 tháng 12 năm 2019

Bản thuyết minh Báo cáo tài chính hợp nhất (tiếp theo)

5. Chi phí quản lý doanh nghiệp

	<u>Năm nay</u>	<u>Năm trước</u>
Chi phí cho nhân viên	34.926.512.913	30.007.658.310
Chi phí vật liệu quản lý	1.397.699.416	1.822.250.818
Chi phí đồ dùng văn phòng	884.330.371	619.101.648
Chi phí khấu hao tài sản cố định	3.959.419.534	3.865.551.535
Thuế, phí và lệ phí	126.584.000	158.501.000
Dự phòng phải thu khó đòi	358.973.532	541.089.212
Chi phí dịch vụ mua ngoài	8.046.668.140	9.248.769.646
Các chi phí khác	17.508.975.066	15.040.126.093
Cộng	<u>67.209.162.972</u>	<u>61.303.048.262</u>

6. Thu nhập khác

	<u>Năm nay</u>	<u>Năm trước</u>
Lãi thanh lý, nhượng bán tài sản cố định	1.438.747.248	-
BCC chia lãi thanh lý tài sản cố định	-	19.940.106.330
BCC chia tiền bồi thường hư hỏng máy chính tàu Hai An Bell	927.203.999	-
BCC chia tiền cược cont tồn năm 2018	33.620.886	-
Tiền bồi thường	648.733.744	2.897.056.881
Xử lý công nợ	221.028.147	778.627.435
Thu nhập khác	331.869.046	146.204.103
Cộng	<u>3.601.203.070</u>	<u>23.761.994.749</u>

7. Chi phí khác

	<u>Năm nay</u>	<u>Năm trước</u>
Thuế bị phạt, truy thu	260.657.191	-
Phạt vi phạm hành chính	80.960.000	109.087.436
Bồi thường tổn thất	-	125.875.243
Xử lý công nợ	370.642.595	21.770.000
Chi phí khác	12.120.875	109.095.820
Cộng	<u>724.380.661</u>	<u>365.828.499</u>

8. Lãi trên cổ phiếu

8a. Lãi cơ bản/suy giảm trên cổ phiếu

	<u>Năm nay</u>	<u>Năm trước</u>
Lợi nhuận kế toán sau thuế thu nhập doanh nghiệp của cổ đông công ty mẹ	121.378.387.528	135.158.763.266
Trích quỹ khen thưởng, quỹ HDQT ⁽ⁱ⁾	(8.184.281.814)	(8.856.372.339)
Lợi nhuận tính lãi cơ bản/suy giảm trên cổ phiếu	113.194.105.714	126.302.390.927
Số lượng bình quân gia quyền của cổ phiếu phổ thông đang lưu hành trong năm	48.209.698	41.209.114
Lãi cơ bản/suy giảm trên cổ phiếu	<u>2.348</u>	<u>3.065</u>

CÔNG TY CỔ PHẦN VẬN TÀI VÀ XẾP DỠ HẢI AN

Địa chỉ: Tầng 7, số 45 Triệu Việt Vương, phường Bùi Thị Xuân, quận Hai Bà Trưng, thành phố Hà Nội

BÁO CÁO TÀI CHÍNH HỢP NHẤT

Cho năm tài chính kết thúc ngày 31 tháng 12 năm 2019

Bản thuyết minh Báo cáo tài chính hợp nhất (tiếp theo)

- (i) Quỹ khen thưởng, quỹ thưởng Ban điều hành năm 2019 được tạm tính bằng tỷ lệ trích quỹ khen thưởng, quỹ HĐQT theo Nghị quyết Đại hội đồng cổ đông thường niên năm 2019 ngày 11 tháng 4 năm 2019 (7%) trên lợi nhuận sau thuế thu nhập doanh nghiệp của Công ty mẹ.

Số lượng cổ phiếu bình quân gia quyền của cổ phiếu phổ thông đang lưu hành trong năm được tính như sau:

	<u>Năm nay</u>	<u>Năm trước</u>
Cổ phiếu phổ thông đang lưu hành đầu năm	48.209.698	33.934.765
Ảnh hưởng của 14.274.933 cổ phiếu phổ thông phát hành ngày 28 tháng 6 năm 2018		7.274.349
Cổ phiếu phổ thông đang lưu hành bình quân trong năm	48.209.698	41.209.114

8b. Thông tin khác

Không có các giao dịch cổ phiếu phổ thông hoặc giao dịch cổ phiếu phổ thông tiềm năng nào xảy ra từ ngày kết thúc năm tài chính đến ngày công bố Báo cáo tài chính hợp nhất này.

9. Chi phí sản xuất kinh doanh theo yếu tố

	<u>Năm nay</u>	<u>Năm trước</u>
Chi phí nguyên liệu, vật liệu	324.723.742.074	308.972.314.208
Chi phí nhân công	115.960.854.371	103.133.738.840
Chi phí khấu hao tài sản cố định	116.852.289.217	94.186.620.292
Chi phí dịch vụ mua ngoài	321.744.738.251	315.388.617.022
Chi phí khác	71.609.478.771	69.693.335.316
Cộng	950.891.102.684	891.374.625.678

VII. THÔNG TIN BỔ SUNG CHO CÁC KHOẢN MỤC TRÌNH BÀY TRONG BÁO CÁO LƯU CHUYỂN TIỀN TỆ HỢP NHẤT

1. Tiền thu từ phát hành cổ phiếu

	<u>Năm nay</u>	<u>Năm trước</u>
Tiền thu từ phát hành cổ phiếu cho Cổ đông Công ty mẹ		199.617.562.000
Tiền thu từ phát hành cổ phiếu cho Cổ đông không kiểm soát		67.571.000.000
Cộng		267.188.562.000

CÔNG TY CỔ PHẦN VẬN TẢI VÀ XẾP DỠ HẢI AN

Địa chỉ: Tầng 7, số 45 Triệu Việt Vương, phường Bùi Thị Xuân, quận Hai Bà Trưng, thành phố Hà Nội

BÁO CÁO TÀI CHÍNH HỢP NHẤT

Cho năm tài chính kết thúc ngày 31 tháng 12 năm 2019

Bản thuyết minh Báo cáo tài chính hợp nhất (tiếp theo)

VIII. NHỮNG THÔNG TIN KHÁC

1. Giao dịch và số dư với các bên liên quan

Các bên liên quan với Tập đoàn bao gồm: các thành viên quản lý chủ chốt, các cá nhân có liên quan với các thành viên quản lý chủ chốt và các bên liên quan khác.

1a. Giao dịch và số dư với các thành viên quản lý chủ chốt và các cá nhân có liên quan với các thành viên quản lý chủ chốt

Các thành viên quản lý chủ chốt gồm: các thành viên Hội đồng quản trị và các thành viên Ban điều hành. Các cá nhân có liên quan với các thành viên quản lý chủ chốt là các thành viên mật thiết trong gia đình các thành viên quản lý chủ chốt.

Giao dịch với các thành viên quản lý chủ chốt và các cá nhân có liên quan với các thành viên quản lý chủ chốt

Tập đoàn không phát sinh giao dịch bán hàng và cung cấp dịch vụ cho các thành viên quản lý chủ chốt và các cá nhân có liên quan. Giao dịch khác trong năm chỉ có giao dịch về trả thù lao Hội đồng quản trị, Ban Kiểm soát với các thành viên Hội đồng quản trị và Ban Kiểm soát với số tiền là 252.000.000 VND (cùng kỳ năm trước là 540.000.000 VND)

Công nợ với các thành viên quản lý chủ chốt và các cá nhân có liên quan với các thành viên quản lý chủ chốt

Công nợ với các thành viên quản lý chủ chốt và các cá nhân có liên quan với các thành viên quản lý chủ chốt được trình bày tại các thuyết minh số V.17a.

Thu nhập của các thành viên quản lý chủ chốt

	<u>Năm nay</u>	<u>Năm trước</u>
Tiền lương	3.896.728.210	3.934.618.545
Phụ cấp	618.400.000	982.000.000
Tiền thưởng	2.450.945.433	2.002.000.000
Cộng	<u>6.966.073.643</u>	<u>6.918.618.545</u>

1b. Giao dịch và số dư với các bên liên quan khác

Các bên liên quan khác với Tập đoàn gồm:

<u>Bên liên quan khác</u>	<u>Mối quan hệ</u>
Công ty Cổ phần Giao nhận Vận tải Hải An	Công ty liên kết
Công ty TNHH Đại lý và Tiếp vận Hải An	Công ty liên kết của Công ty con
Công ty Cổ phần Dịch vụ Tổng hợp Hải An	Công ty con của Công ty liên kết
Công ty Cổ phần Đầu tư và Vận tải Hải Hà	Cổ đông lớn cùng thành viên quản lý chủ chốt
Công ty TNHH Vận tải và Đại lý vận tải đa phương thức	Cùng thành viên quản lý chủ chốt
Công ty TNHH "K" Line Logistic (Việt Nam) Ltd.	Cùng thành viên quản lý chủ chốt
Công ty TNHH MTV Gelex Logistics	Cùng thành viên quản lý chủ chốt
Công ty Cổ phần Kho vận miền Nam	Cùng thành viên quản lý chủ chốt
Tổng Công ty Cổ phần Đường sông miền Nam	Cùng thành viên quản lý chủ chốt
Công ty liên doanh phát triển tiếp vận số 1	Cùng thành viên quản lý chủ chốt
Công ty Cổ phần Cảng miền Nam	Cùng thành viên quản lý chủ chốt
Công ty Cổ phần Cánh đồng Xanh	Cùng thành viên quản lý chủ chốt
Công ty Cổ phần Đại lý Cánh đồng Xanh	Cùng thành viên quản lý chủ chốt

CÔNG TY CỔ PHẦN VẬN TẢI VÀ XẾP DỠ HẢI AN

Địa chỉ: Tầng 7, số 45 Triệu Việt Vương, phường Bùi Thị Xuân, quận Hai Bà Trưng, thành phố Hà Nội

BÁO CÁO TÀI CHÍNH HỢP NHẤT

Cho năm tài chính kết thúc ngày 31 tháng 12 năm 2019

Bản thuyết minh Báo cáo tài chính hợp nhất (tiếp theo)

Giao dịch với các bên liên quan khác

Ngoài các giao dịch phát sinh với các công ty liên kết đã được trình bày ở thuyết minh số V.2b cũng như các giao dịch về bán hàng và cung cấp dịch vụ cho các bên liên quan khác không phải là công ty liên kết đã được trình bày ở thuyết minh số VI.1b, Tập đoàn còn phát sinh các giao dịch khác với các bên liên quan khác như sau:

	<u>Năm nay</u>	<u>Năm trước</u>
<i>Công ty Cổ phần Đầu tư và Vận tải Hải Hà</i>		
Chia cổ tức cho Bên liên quan	8.351.250.000	3.045.000.000
Chi phí thuê văn phòng	3.160.146.289	2.404.410.912
Sử dụng dịch vụ tư vấn	2.683.290.000	2.074.260.000
Tiền thuê văn phòng, tiền điện tại Hồ Chí Minh		460.685.757
Nhận góp vốn BCC	10.000.000.000	
Trả vốn góp BCC		10.000.000.000
<i>Công ty TNHH Vận tải và Đại lý Vận tải Đa phương thức</i>		
Chia cổ tức, lợi nhuận cho Bên liên quan	6.483.090.000	300.330.000
Phải trả phí làm thủ tục hải quan		5.839.660
Trả góp vốn BCC		5.000.000.000
Nhận góp vốn BCC	10.000.000.000	
Vay		3.000.000.000
Trả tiền vay		3.000.000.000
Sử dụng dịch vụ đại lý	15.265.501.675	13.239.672.685
Bên liên quan chia cổ tức	700.000.000	700.000.000
<i>Chi nhánh Công ty TNHH Vận tải và Đại lý Vận tải Đa phương thức tại Hải Phòng</i>		
Sử dụng dịch vụ đại lý	43.636.708	6.600.000
<i>Chi nhánh tại TP. Hồ Chí Minh - Công ty TNHH Vận tải và Đại lý vận tải Đa phương thức</i>		
Sử dụng dịch vụ đại lý	2.811.753.636	3.469.076.909
<i>Công ty Cổ Phần Cánh Đồng Xanh</i>		
Trả cổ tức	3.000.000.000	
Sử dụng dịch vụ nâng hạ	2.198.803.401	825.946.500
<i>Công ty Cổ phần Đại lý Cánh Đồng Xanh</i>		
Trả cổ tức	1.500.000.000	
<i>Công ty liên doanh phát triển tiếp vận số 1 (VICT)</i>		
Sử dụng dịch vụ khai thác tàu	39.101.233.293	46.663.408.465
<i>Tổng Công ty Cổ phần Đường sông miền Nam</i>		
Phải trả phí tàu lai	9.000.000	

Công nợ với các bên liên quan khác

Công nợ với các bên liên quan khác được trình bày tại các thuyết minh số V.3, V.5a, V.12, V.17.

2. Thông tin về bộ phận

Thông tin bộ phận được trình bày theo lĩnh vực kinh doanh và khu vực địa lý. Báo cáo bộ phận chính yếu là theo lĩnh vực kinh doanh dựa trên cơ cấu tổ chức và quản lý nội bộ và hệ thống Báo cáo tài chính nội bộ của Tập đoàn.

CÔNG TY CỔ PHẦN VẬN TẢI VÀ XẾP DỠ HẢI AN

Địa chỉ: Tầng 7, số 45 Triệu Việt Vương, phường Bùi Thị Xuân, quận Hai Bà Trưng, thành phố Hà Nội

BÁO CÁO TÀI CHÍNH HỢP NHẤT

Cho năm tài chính kết thúc ngày 31 tháng 12 năm 2019

Bản thuyết minh Báo cáo tài chính hợp nhất (tiếp theo)

2a. Thông tin về lĩnh vực kinh doanh

Tập đoàn có các lĩnh vực kinh doanh chính sau:

- Lĩnh vực 01: Hoạt động khai thác cảng
- Lĩnh vực 02: Hoạt động khai thác tàu.
- Lĩnh vực 03: Hoạt động khác (gồm: vận tải đường bộ, dịch vụ đại lý, cho thuê tài sản...)

Thông tin về kết quả kinh doanh, tài sản cố định và các tài sản dài hạn khác và giá trị các khoản chi phí lớn không bằng tiền của bộ phận theo lĩnh vực kinh doanh của Tập đoàn như sau:

	Hoạt động khai thác cảng	Hoạt động khai thác tàu	Hoạt động khác	Cộng
Năm nay				
Doanh thu thuần về bán hàng và cung cấp dịch vụ ra bên ngoài	167.863.270.629	880.237.417.463	60.832.361.269	1.108.933.049.361
Doanh thu thuần về bán hàng và cung cấp dịch vụ giữa các bộ phận				
Tổng doanh thu thuần về bán hàng và cung cấp dịch vụ	167.863.270.629	880.237.417.463	60.832.361.269	1.108.933.049.361
Kết quả kinh doanh theo bộ phận	79.023.515.005	112.631.865.023	27.630.265.821	219.285.645.849
Các chi phí không phân bổ theo bộ phận				67.209.162.972
Lợi nhuận từ hoạt động kinh doanh				152.076.482.877
Doanh thu hoạt động tài chính				15.447.852.651
Chi phí tài chính				(17.355.030.825)
Phần lãi hoặc lỗ trong công ty liên doanh, liên kết				3.056.485.639
Thu nhập khác				3.601.203.070
Chi phí khác				(724.380.661)
Chi phí thuế thu nhập doanh nghiệp hiện hành				(23.364.083.090)
Lợi nhuận sau thuế thu nhập doanh nghiệp				132.738.529.661
Tổng chi phí đã phát sinh để mua tài sản cố định và các tài sản dài hạn khác	12.680.105.846	158.278.047.884	75.485.527.886	246.443.681.616
Tổng chi phí khấu hao và phân bổ chi phí trả trước dài hạn	42.823.119.031	91.101.183.927	16.543.843.107	150.468.146.065
Năm trước				
Doanh thu thuần về bán hàng và cung cấp dịch vụ ra bên ngoài	203.150.743.738	795.651.564.319	55.480.816.324	1.054.283.124.381
Doanh thu thuần về bán hàng và cung cấp dịch vụ giữa các bộ phận				-
Tổng doanh thu thuần về bán hàng và cung cấp dịch vụ	203.150.743.738	795.651.564.319	55.480.816.324	1.054.283.124.381

CÔNG TY CỔ PHẦN VẬN TẢI VÀ XẾP DỠ HẢI AN

Địa chỉ: Tầng 7, số 45 Triệu Việt Vương, phường Bùi Thị Xuân, quận Hai Bà Trưng, thành phố Hà Nội

BÁO CÁO TÀI CHÍNH HỢP NHẤT

Cho năm tài chính kết thúc ngày 31 tháng 12 năm 2019

Bản thuyết minh Báo cáo tài chính hợp nhất (tiếp theo)

	Hoạt động khai thác cảng	Hoạt động khai thác tàu	Hoạt động khác	Cộng
Kết quả kinh doanh theo bộ phận	89.850.671.242	110.779.368.380	18.673.696.578	219.303.736.200
Các chi phí không phân bổ theo bộ phận				(61.303.048.262)
Lợi nhuận từ hoạt động kinh doanh				158.000.687.938
Doanh thu hoạt động tài chính				14.671.888.632
Chi phí tài chính				(10.422.309.018)
Phần lãi hoặc lỗ trong công ty liên doanh, liên kết				2.189.059.147
Thu nhập khác				23.761.994.749
Chi phí khác				(365.828.499)
Chi phí thuế thu nhập doanh nghiệp hiện hành				(28.940.129.205)
Lợi nhuận sau thuế thu nhập doanh nghiệp				158.895.363.744

Tổng chi phí đã phát sinh để mua tài sản cố định và các tài sản dài hạn khác	5.366.405.455	238.286.417.522	82.324.682.217	325.977.505.194
---	----------------------	------------------------	-----------------------	------------------------

Tổng chi phí khấu hao và phân bổ chi phí trả trước dài hạn	47.971.024.535	57.062.554.648	13.747.408.160	118.780.987.343
---	-----------------------	-----------------------	-----------------------	------------------------

Tài sản và nợ phải trả của bộ phận theo lĩnh vực kinh doanh của Tập đoàn như sau:

	Hoạt động khai thác cảng	Hoạt động khai thác tàu	Các lĩnh vực khác	Cộng
Số cuối năm				
Tài sản trực tiếp của bộ phận	529.040.392.576	786.540.035.431	417.256.681.039	1.732.837.109.046
Tài sản phân bổ cho bộ phận				
Các tài sản không phân bổ theo bộ phận				94.705.860.907
Tổng tài sản				1.827.542.969.953
Nợ phải trả trực tiếp của bộ phận	21.821.128.420	326.928.853.056	166.000.424.017	514.750.405.493
Nợ phải trả phân bổ cho bộ phận				
Nợ phải trả không phân bổ theo bộ phận				58.111.570.625
Tổng nợ phải trả				572.861.976.118
Số đầu năm				
Tài sản trực tiếp của bộ phận	504.585.763.378	671.054.654.637	200.696.339.783	1.376.336.757.798
Tài sản phân bổ cho bộ phận				
Các tài sản không phân bổ theo bộ phận				279.642.750.499
Tổng tài sản				1.655.979.508.297
Nợ phải trả trực tiếp của bộ phận	41.645.320.294	302.096.156.607	41.462.024.923	385.203.501.824
Nợ phải trả phân bổ cho bộ phận				
Nợ phải trả không phân bổ theo bộ phận				52.099.762.254
Tổng nợ phải trả				437.303.264.078

CÔNG TY CỔ PHẦN VẬN TÀI VÀ XẾP DỠ HẢI AN

Địa chỉ: Tầng 7, số 45 Triệu Việt Vương, phường Bùi Thị Xuân, quận Hai Bà Trưng, thành phố Hà Nội

BÁO CÁO TÀI CHÍNH HỢP NHẤT

Cho năm tài chính kết thúc ngày 31 tháng 12 năm 2019

Bản thuyết minh Báo cáo tài chính hợp nhất (tiếp theo)

2b. Thông tin về khu vực địa lý

Hoạt động của Tập đoàn chủ yếu chỉ diễn ra trên lãnh thổ Việt Nam.

3. Sự kiện phát sinh sau ngày kết thúc năm tài chính

Không có sự kiện trọng yếu nào phát sinh sau ngày kết thúc năm tài chính yêu cầu phải điều chỉnh số liệu hoặc công bố trên Báo cáo tài chính hợp nhất.

Lập, ngày 09 tháng 3 năm 2020

Người lập biểu



Trần Thị Thanh Hảo

Phụ trách kế toán



Trần Thị Thanh Hảo

Tổng Giám đốc



Vũ Thanh Hải



**Now,
for tomorrow**

A&C AUDITING AND CONSULTING CO., LTD.

www.a-c.com.vn

HEAD OFFICE

02 Truong Son St., Ward 2, Tan Binh Dist., Ho Chi Minh City, Vietnam
Tel: 028. 3 5472 972 Fax: 028. 3 5472 970 kttv@a-c.com.vn

Branch in Hanoi

40 Giang Vo St., Dong Da Dist., Ha Noi
Tel: 024. 3 736 7879
Fax: 024. 3 736 7869
kttv.hn@a-c.com.vn

Branch in Nha Trang

Lot STH 06A.01, Le Hong Phong II Urban
Area, Phuoc Hai Ward, Nha Trang City
Tel: 0258. 2 465 151
Fax: 0258. 2 465 806
kttv.nt@a-c.com.vn

Branch in Can Tho

15-13 Vo Nguyen Giap St.,
Cai Rang Dist., Can Tho City
Tel: 0292. 3 764 995
Fax: 0292. 3 764 996
kttv.ct@a-c.com.vn